

Nombre

Salva Bosques

Quinta Edición



El titi cabeciblanco y yo

CARTITILLA

Programa Educativo para la Conservación del Titi Cabeciblanco

Fundación Proyecto Tití
Salvabosques-
El tití cabeciblanco y yo
Barranquilla;
Primera Edición 2010
Segunda Edición 2012
Tercera Edición 2013
Cuarta Edición 2022
Quinta Edición 2023

ISBN: 978-958-57300-0-7



Fundación Proyecto Tití
Calle 77#65-37 Local 208
Barranquilla, Colombia
Telefono:+57 60 5 3091270
info@proyectotiti.com
www.proyectotiti.com

► Consejo Directivo
Anne Savage, Ph.D
Presidente
Fundación Proyecto Tití
Gustavo Bell
Reinaldo Niebles

► Dirección Ejecutiva
Rosamira Guillen

► Una Producción de:



Silvana Gómez
Luis Felipe Serpa
Swek 777

► Desarrollo Conceptual
Anna Savage, Ph.D
Presidente
Fundación Proyecto Tití
Leysthen Díaz,
Jefe de Programas Sociales
Johanna Pasión,
Coordinadora de Programas Sociales
Katherín Torregroza,
Coordinadora de Programas Sociales
Carolina Chinchilla,
Coordinadora de Mercadeo
y Comunicaciones

Asistentes de Programas Sociales:
Ana Belén Utria,
Ana Meléndez,
Fanny González,
María Angélica González,
Rosa Rodríguez,
Yerley del Toro,

► Con el apoyo de:



Gracias a las demás organizaciones y personas que apoyan
nuestros programas de educación ambiental en favor del tití
cabeciblanco y de los bosques que son su hogar.

¡Conóceles aquí!



La Fundación Proyecto Tití desarrolla su objeto social en colaboración con las
autoridades ambientales y regionales y con la debida autorización y
supervisión de la Corporación Autónoma Regional del Canal del
Dique-CARDIQUE Y Corporación Autónoma Regional de Sucre-CARSUCRE.

Redes Sociales

Síguenos en:



@proyectotiti

La CARTITILLA es un programa de educación ambiental que busca aumentar el conocimiento de las personas sobre el tití cabeciblanco, cambiar sus actitudes, e influenciar su comportamiento, con el fin de incentivar una participación proactiva y un compromiso hacia la conservación a largo plazo del tití cabeciblanco y de su hábitat, los bosques tropicales del Caribe colombiano.

Contenido

UNIDAD 1:	Parecidos familiares	5
UNIDAD 2:	Si a los titíes les va mal, a nosotros también	21
UNIDAD 3:	Lo que nos queda	37
UNIDAD 4:	Los titíes no pueden irse a otros bosques	49
UNIDAD 5:	Protectores del bosque	61
UNIDAD 6:	Los titíes no son mascotas	73
UNIDAD 7:	Es más fácil conservar que recuperar	84
UNIDAD 8:	Celebrando lo nuestro	94



El mundo de las personas

La mañana comenzó con un gran estruendo. Todo el bosque se agitó y muchos animales huyeron asustados, pero los gemelos Tito y Támara decidieron explorar de dónde venía todo ese ruido.

No tardaron mucho en encontrar la causa del alboroto: ¡Personas! Un grupo de personas estaba talando los grandes árboles del bosque. Tito y Támara ya habían visto antes a los humanos derribando árboles y cazando animales; sabían bien que cuando veían personas, era mejor huir. Pero ahora las personas se estaban llevando los árboles más grandes y hermosos del bosque, por lo que decidieron averiguar, de una vez por todas, qué hacían las personas con las cosas que sacaban del bosque.

No tuvieron que ir muy lejos Tito y Támara para ver, con mucha tristeza, que gran parte del bosque donde vivían estaba destruido; por ello tuvieron que seguir saltando de tronco en tronco por las cercas. A los titíes les parecía muy raro que las personas caminaran por el suelo, que no tuvieran cola y que anduvieran en dos piernas. Les parecían, además, seres malos y destructivos.

Los gemelos no entendían por qué las personas se comportaban de esa manera, haciéndole daño al bosque que ellos también necesitaban. Los titíes jamás le hacen daño al bosque; por eso estaban tan confundidos.



Al final de varios caminos, llegaron hasta donde se encontraban más personas. Tito y Támara se sorprendieron al ver que las personas también tienen sus propios refugios; viven en casas que están hechas con la madera de los árboles y con otros materiales. Los titíes también tienen casas en los grandes árboles del bosque en donde viven con su familia.



Tito y Támara subieron a un árbol cercano para ver mejor lo que estaba pasando. Así fue como notaron que había personas más pequeñas. Eran los críos de las personas, que ellos llamaban niños, y los padres les enseñaban a caminar, a hablar y a reconocer los alimentos apropiados, así como los padres de Tito y Támara les habían enseñado a ellos.



Las personas también cortaban los árboles en pequeños pedazos, les prendían fuego para cocinar su comida y daban parte de ésta comida a otros miembros de su familia y a sus críos.



Tito y Támara también se dieron cuenta de que de la boca de las personas salían sonidos con los que se comunicaban entre sí. Los titíes también se comunican con otros miembros de su familia usando varios sonidos que significan cosas diferentes. Por ejemplo, tienen una vocalización para cuando encuentran alimento y otra para avisar que están en peligro y así poder protegerse. ¡Las personas también viven en familia y se cuidan entre sí, tal y como ellos también lo hacen!

Sin embargo, Tito y Támara miraron con tristeza que las personas tenían animales del bosque en sus casas y que talaban más árboles de los que realmente necesitaban. Las personas también arrojaban basura por todas partes y algunas cantidades llegaban hasta el hogar de los titíes en el bosque. Tito y Támara pensaron que, después de todo, las personas no son tan diferentes a los titíes, porque ambos necesitan del bosque, no solo para usar la madera de los bosques en la construcción de casas, cercas y para cocinar, sino que también dependen del agua que la naturaleza produce para todos.



Tito y Támara pensaron que las personas deberían aprender a usar los recursos naturales de manera más responsable para que no se acaben y, así, todos los seres vivos podrían aprovecharlos.

Después de todos sus descubrimientos, Tito y Támara regresaron a su familia y le contaron a los demás titíes lo que habían visto y aprendido sobre las personas. Todos pensaron que, si alguna vez pudieran comunicarse con las personas, podrían enseñarles muchas cosas.

Es hora de preguntarnos...

Por favor, mira con mucha atención la siguiente imagen:



1. ¿Qué ves en esta imagen?
2. ¿A qué te recuerda esta imagen?
3. ¿Qué sientes al ver esta familia?
4. ¿Cómo crees que se sienten los tíos y por qué?
5. ¿Quién te enseñó a tí todo lo que necesitas para vivir y cómo te sientes respecto a esto?

Los títies: Nuestros primos primates

Nos parecemos a los títies más de lo que te imaginas. Los títies y los humanos somos primates y compartimos muchas de nuestras costumbres y necesidades básicas, como por ejemplo:



1. Los títies son felices en su hogar, nosotros también.



2. Nosotros vivimos en familia, los títies también.



3. Los títies aman a su familia, nosotros también.



4. A los títies les encanta su alimentación, a nosotros también.





5. Nosotros necesitamos árboles, los tíes también.



6. Los tíes necesitan del bosque, nosotros también.



7. Los tíes aprenden todo de sus padres, nosotros también.



8. Nosotros amamos la libertad, los tíes también.



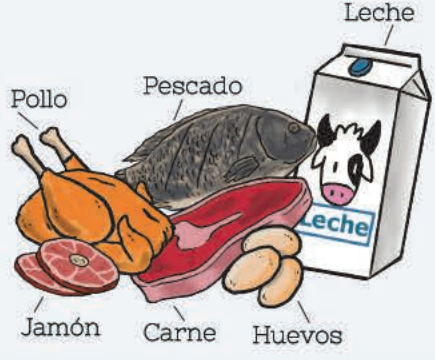



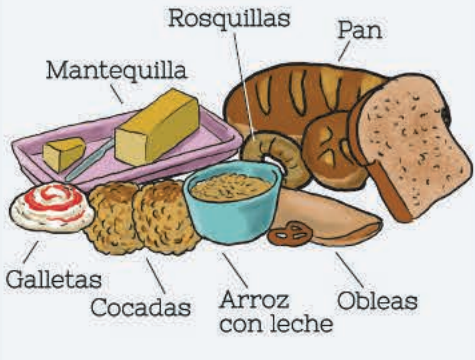
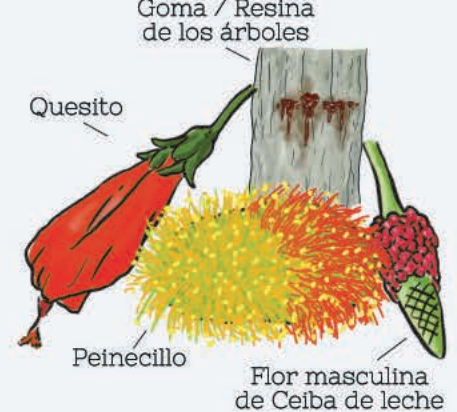
9. Los humanos debemos cuidar y proteger el bosque como lo hacen los tíes.




Titi-Reto

Las personas y los títes cabeciblancos necesitan alimento, refugio y a su familia, pero, por ejemplo, el alimento lo conseguimos de diferentes formas. Los alimentos son cualquier sustancia que ayude a los seres vivos a suplir sus necesidades nutricionales aportando los componentes (materia y energía) necesarios para que puedan realizar todas sus actividades diarias.

Por favor analiza la siguiente gráfica:

CLASIFICACIÓN DE LOS ALIMENTOS	ALIMENTO ADECUADO PARA LAS PERSONAS	ALIMENTO ADECUADO PARA LOS TÍTÍES
<p>FORMADORES: Su mayor aporte son las proteínas que nuestro cuerpo digiere y usa para formar tejidos como músculo, cabello, hueso y hasta uñas.</p>	 <p>Leche Pollo Pescado Jamón Carne Huevos</p>	 <p>Saltamontes Polillas Mariposas Orugas Grillos</p>
<p>REGULADORES: Son los alimentos encargados de mantener el buen funcionamiento del organismo y son muy ricos en vitaminas y minerales.</p>	 <p>Piña Limones Brocoli Uvas Cebolla Manzana Tomate Repollo Naranja Limón Remolacha Zanahoria Pimentón Bananas</p>	 <p>Puercoespín Guácimo Guanabanito Patita de Paloma</p>
<p>ENERGÉTICOS: Son los alimentos que proveen la energía para mantener las funciones vitales y también para realizar las actividades del día a día como caminar, correr y hacer deportes, entre otros.</p>	 <p>Rosquillas Pan Mantequilla Galletas Cocadas Arroz con leche Obleas</p>	 <p>Goma / Resina de los árboles Quesito Peinecillo Flor masculina de Ceiba de leche</p>

Hoja de trabajo



INSTRUCCIONES PARA EL JUEGO DE MESA:

Juega con un compañero o compañera. Uno de ustedes será un titi y el otro una persona. El juego consiste en avanzar por el tablero, dependiendo del número que les salga al tirar los dados.

Si les sale 2, avanzan 2 casillas, y así. Pero tengan cuidado: si caen en una casilla con reto tendrán que cumplirlo porque de lo contrario tendrán que volver al inicio; tu oponente o la profesora podrán proponer el reto.

Si caen en una casilla que coincide con un alimento adecuado para su especie (alimento de personas o de titis) o una casilla vacía estarán a salvo; si no, tendrán que retroceder 3 casillas. Cuando caigan en una de las casillas de acertijos prepárense para demostrar todo lo que saben del titi. Por último, si caen en un bejuco cadena, podrán trepar para avanzar hasta la casilla que señala y si caen en un árbol "resbala mono" caerán hasta la posición que les indique.

Ahora, ¡Diviértanse aprendiendo del titi!

50	49  Rana	48	47 ?	46	45  Grillos	44	43 RETO	42	41  Fruto de Caracol
32	33  Fruto de Guajábara natimó	34 ?	35  Bejuco cadena	36  Néctar de Ceiba roja	37 RETO	38	39  Pan	40	
31	30  Mote de queso	28  Polillas	27	26  Néctar de bejuco uníta	25 ?	24	23  Maria Luisas	22 RETO	21  Néctar de Quesito
12	13 RETO	14  Fruto de Tomatillo	15 ?	16  Yuca con auero	17  Resina de Indio encuero	18	19	20 RETO	
11	10 ?	9  Fruto de la Balsamina	8	7  Maracuyá	6 RETO	4	3  Néctar del Peimacillo	2	1  Patilla

Titi-Reto

Escalera alimenticia



NO SE IMPRIME, VA TABLOIDE
JUEGO AQUÍ

Pequeños cambios para salvar a los tities

¿Cómo lo hace Fundación Proyecto Titi?

Conoce a Anne Savage, una científica de Estados Unidos que se mudó por un tiempo a Colosó (Sucre) para estudiar a los tities. Allí conoció a un joven campesino llamado Félix Medina y juntos descubrieron muchas cosas interesantes sobre la manera como viven, se alimentan y se comunican los tities cabeciblancos en su bosque. También se dieron cuenta que el hogar de ésta maravillosa especie es la fuente de recursos para muchas personas, y por eso, decidieron emprender la misión de ayudar a las personas a vivir en armonía con los tities y con su bosque. Empezaron observando a los tities y luego enseñando a las personas que vivían cerca, sobre este interesante monito y su importancia para cuidar el bosque que nos sirve a todos.

De esa manera, a través de los años llegaron a muchas comunidades de la Región Caribe Colombiana, continuando con el trabajo científico, cuidando el bosque, enseñando a niños y adultos, y realizando creativamente, pequeñas acciones para salvar a los tities en conjunto con las personas de las comunidades.



¿Cómo lo hago yo?

Tú también debes sumarte a este movimiento de pequeñas acciones salvadoras. ¡Siembra tu propio árbol y cuídalo como lo hace la Fundación Proyecto Titi!



A continuación, encontrarás el paso a paso para realizar con éxito tu siembra:

1 Crea tu propia maceta reciclada.

Puedes reutilizar cualquier recipiente que ya no uses como bolsas de agua o leche, teniendo la precaución de lavarlas previamente. Una vez lo tengas listo, procede a realizar 3 agujeros pequeños en el fondo del recipiente o de la bolsa.



2 Siembra la semilla.



Para sembrar tu semilla deberás llenar tu recipiente con tierra fértil. Para esto se aconseja que utilices la tierra que se encuentra debajo de cualquier árbol. Se recomienda usar una semilla por recipiente, así que, si tienes 10 semillas, serán 10 recipientes. Ten en cuenta que no todas las semillas germinarán, pero de seguro las que lo logren, crecerán y se convertirán en un lindo árbol para los tíos.

3 Cuida tu semilla todos los días.

Riega la semilla día de por medio, es decir un día la riegas y al otro día no la riegas. El riego a la semilla es fundamental para que nazca y crezca sana. También es importante que cuides que no le dé mucho sol. Pon tu recipiente debajo de un árbol o de un techo donde le pueda dar el sol indirectamente.

Algunas personas dicen que hablarles también ayuda. ¿Qué tal que además les cantes?



4 Mide su crecimiento.

Una vez tu semilla germine y empiece a crecer utiliza una regla o metro para que vigiles el crecimiento de tu arbolito. Deberás esperar que alcance una altura de 40 a 45 cm para que lo trasplantes al lugar donde finalmente se establecerá y se convertirá en un hermoso árbol.



5 Siembra tu arbolito.

Cuando alcance la altura deseada, selecciona el lugar donde lo vas a sembrar. Puede ser en la puerta o en el patio de tu casa, al lado del arroyo o en un espacio abierto, cerca de tu casa. Una vez seleccionado el lugar, haz un hoyo en la tierra lo suficientemente profundo como para que cubra la raíz, sin cubrir el tallo. Recuerda que se recomienda sembrar el arbolito en horas de la mañana. Visítalo cada vez que puedas y si ves que está muy seco, riégalo; él te lo va a agradecer.



Ahora que ya sabes cómo sembrar un árbol, replica ésta actividad tantas veces como puedas a lo largo de tu vida. Recuerda que las personas y los tíos dependemos del bosque.




¡TÚ ERES AMIGO DEL TITÍ, APOYA LA RESTAURACIÓN DEL BOSQUE DESDE TU CASA Y RECUERDA NO TENGAS TITÍES EN CASA COMO MASCOTA!



Siembra y registra aquí el crecimiento de tu arbolito: Con ayuda de tu familia registra día a día el riego y el crecimiento de tu planta; recuerda que tu amor y dedicación son muy importantes para que tu semilla germine y se convierta en un gran árbol.

INFORMACIÓN DE LA PLANTA	SEGUIMIENTO AL CRECIMIENTO DE LA PLANTA (CM)	SEGUIMIENTO RIEGO POR SEMANA	OBSERVACIONES
PLANTA 1 Nombre común: _____ Nombre científico: _____ Fecha de siembra: ___ / ___ / ___ Fecha germinación: ___ / ___ / ___	Semana 2 Semana 4 Semana 6 Semana 8 Semana 10	Semana 2 L M M J V S D Semana 4 L M M J V S D Semana 6 L M M J V S D Semana 8 L M M J V S D Semana 10 L M M J V S D	_____ _____ _____ _____
PLANTA 2 Nombre común: _____ Nombre científico: _____ Fecha de siembra: ___ / ___ / ___ Fecha germinación: ___ / ___ / ___	Semana 2 Semana 4 Semana 6 Semana 8 Semana 10	Semana 2 L M M J V S D Semana 4 L M M J V S D Semana 6 L M M J V S D Semana 8 L M M J V S D Semana 10 L M M J V S D	_____ _____ _____ _____
PLANTA 3 Nombre común: _____ Nombre científico: _____ Fecha de siembra: ___ / ___ / ___ Fecha germinación: ___ / ___ / ___	Semana 2 Semana 4 Semana 6 Semana 8 Semana 10	Semana 2 L M M J V S D Semana 4 L M M J V S D Semana 6 L M M J V S D Semana 8 L M M J V S D Semana 10 L M M J V S D	_____ _____ _____ _____
PLANTA 4 Nombre común: _____ Nombre científico: _____ Fecha de siembra: ___ / ___ / ___ Fecha germinación: ___ / ___ / ___	Semana 2 Semana 4 Semana 6 Semana 8 Semana 10	Semana 2 L M M J V S D Semana 4 L M M J V S D Semana 6 L M M J V S D Semana 8 L M M J V S D Semana 10 L M M J V S D	_____ _____ _____ _____

Hoja de trabajo



Reinoso El Maloso




Una mañana los gemelos Tomás y Tina convencieron a su papá de contarles las historias de Reinoso “El Maloso”. Al principio, Tulio no quería porque eran historias tristes, pero se las contó a los gemelos haciéndoles prometer que aprenderían una lección de cada historia.

El mal que haces al bosque se te devuelve

Reinoso era una persona que nunca aprendió que en este planeta todas las cosas están conectadas. Un día descubrió a los tífiles en el bosque y, como nunca pudo cazarlos, decidió quemar el bosque.

Todo ardió en llamas y muchos animales y plantas murieron. Pero al quemar el bosque destruyó también las hojas y las ramas que caen al suelo y que forman una capa que atrapa y retiene el agua de las lluvias. Cuando llegaron los aguaceros, el bosque no pudo retener el agua y el pueblo se inundó. Fueron días muy tristes para los habitantes del bosque y para las personas de la comunidad.



Todo está conectado



Pero Reinoso no aprendió la lección. Un día vino con varios amigos y taló muchos árboles del bosque, principalmente los que estaban más cercanos a su casa. Quería destruir la casa de los títies. Nosotros pudimos huir, pero al pobre Reinoso y a sus amigos no les fue muy bien. Al cortar los árboles, no quedó nada que los protegiera del sol y del calor y ahora sus casas son muy calientes y todos sufren mucho.

Los árboles viven del sol y nos dan refugio, alimento y muchas cosas a todos. Pero los árboles tardan mucho en crecer y por eso hay que cuidar los que tenemos y sembrar muchos más.

Los animales tenemos un trabajo que hacer en el bosque



No contento con quemar el bosque y destruir los árboles, Reinoso organizó una terrible cacería de animales. Muchas aves, monos y perezosos fueron capturados y murieron. Reinoso no sabía que muchos de esos animales se alimentan de insectos que se reproducen muy rápido.

Al cazar a los animales del bosque, los grillos y paco pacos no tuvieron control, salieron del bosque y destruyeron muchos cultivos de los que se alimentan las personas. Fue muy triste porque los críos de los humanos necesitan de esos alimentos para vivir.

Si no observas las señales del bosque, estarás perdido



A pesar de que los insectos acabaron con las cosechas de los humanos, Reinoso siguió cazando títes, serpientes y otros animales. Como nadie se comía los insectos, muchos de ellos salieron del bosque, llegaron hasta las casas de las personas y se metieron en su basura y luego les picaron y muchos humanos se enfermaron. Esto sucedió porque Reinoso no entendía la relación entre las cosas que le hizo al bosque y las cosas malas que estaban pasando en su comunidad. Todos estamos conectados y dependemos de la naturaleza, así que lo que le hacemos al bosque, nos afecta.

La muerte de los grandes árboles del bosque



Luego, Reinoso la emprendió contra los árboles “padre”. Estos maravillosos árboles gigantes, tienen raíces muy largas que mantienen el suelo aprisionado y estable. Cuando Reinoso los cortó, con mucho esfuerzo, no sabía que atentaba contra sí mismo. Sin el soporte de las raíces de los grandes árboles, el suelo de muchas lomas se derrumbó y aplastó muchas casas de los humanos. Fue una tragedia.

Sin el bosque, las personas pueden morir



Una madrugada Reinoso se dio cuenta de que su hijo Fabio, de 8 años, tenía mucha fiebre. Había pasado muy mala noche y de inmediato fueron a buscar a Don Pablo, un curandero del pueblo, que podía aliviar cualquier enfermedad usando su sabiduría de las plantas medicinales. Muchas personas se habían curado gracias a las plantas medicinales que se conseguían en el bosque. Don Pablo examinó a Fabio y mandó buscar algunas plantas para hacer una toma. Pero todo fue inútil. El bosque había sido devastado y no encontraron las plantas que podrían haber ayudado a curar a Fabio. El pueblo estaba muy lejos del centro de salud y sin las plantas medicinales del bosque, Fabio finalmente murió.

Las historias de Reinoso nos enseñan que todos estamos conectados. Los tíes sabemos que, si hacemos mal a las personas, nos irá mal a nosotros de alguna manera y que, si dañamos el bosque, podemos incluso morir. Pero las personas necesitan pensar mucho en eso y aprender bastante sobre lo que nos conecta y nos une.




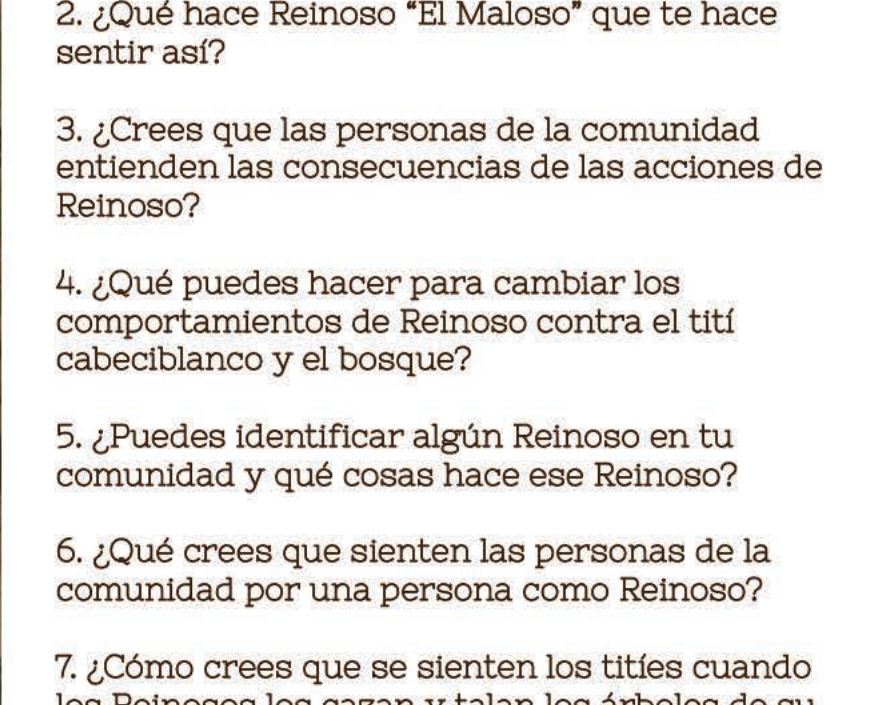
Los gemelos Tomás y Tina quedaron muy preocupados con las historias de Reinoso y, aunque ninguno dijo nada, todos pensaban que después de oír esas historias querían mucho más el bosque que les quedaba.

Quizás lo más triste de las historias de Reinoso, es que él nunca aprendió la lección. Se dice que todavía maltrata y destruye el bosque y a sus habitantes. ¿Será que Reinoso algún día aprenderá la lección? Quienes tienen la oportunidad de saber cómo estamos conectados y lo importante que es el bosque para todos, tienen que enseñar a otros como Reinoso, que de otra forma nunca aprenderían.



Es hora de preguntarnos...

1. ¿Qué sientes por Reinoso?
2. ¿Qué hace Reinoso "El Maloso" que te hace sentir así?
3. ¿Crees que las personas de la comunidad entienden las consecuencias de las acciones de Reinoso?
4. ¿Qué puedes hacer para cambiar los comportamientos de Reinoso contra el títi cabeciblanco y el bosque?
5. ¿Puedes identificar algún Reinoso en tu comunidad y qué cosas hace ese Reinoso?
6. ¿Qué crees que sienten las personas de la comunidad por una persona como Reinoso?
7. ¿Cómo crees que se sienten los títeres cuando los Reinosos los cazan y talan los árboles de su bosque?



Si a los tities les va mal, a nosotros también

El bosque es esencial para la supervivencia de los tities; en él viven y de allí obtienen refugio y alimento. Si nuestras acciones causan daño al bosque, no solo perjudican a los tities: ¡También a nosotros!

„Reinoso“ El malososo



Talar el bosque y sacar sus animales trae consecuencias tanto para el bosque como para las personas.

Cuando se talan los árboles, los suelos dejan de servir para la agricultura. Al no haber árboles, el agua y el viento **erosionan los suelos**.



CONSECUENCIAS



Cuando disminuimos la población de una especie se afecta el equilibrio natural, pues esa especie se alimenta de otra. Es así, como muchas veces aparecen **plagas que destruyen los cultivos**.

Cuando no hay bosques las crecientes de los arroyos provocan grandes **inundaciones**, pues no hay árboles que ayuden a controlar y a distribuir el agua.



Si se afecta el equilibrio natural es posible que algunas especies se vean obligadas a vivir en lugares más cercanos a las casas de las personas; de esa manera surgen **nuevas enfermedades** para las que las personas no están preparadas.

El bosque brinda una sombra valiosa que protege a las personas y a los animales del **sol excesivo** y permite que se disfrute de una temperatura ideal.




"Reinoso" "El buenoso"



Ser bueno con el medio ambiente ayuda a los tífiles, al bosque y también a las comunidades.

Suelos sanos: Al controlar las talas, logramos que los suelos no se deterioren ni pierdan los nutrientes necesarios para tener buenas cosechas.



Regulación del clima: Si sembramos árboles y cuidamos las zonas verdes y los bosques, lograremos disminuir los períodos de intenso calor.



B
E
N
E
F
I
C
I
O
S



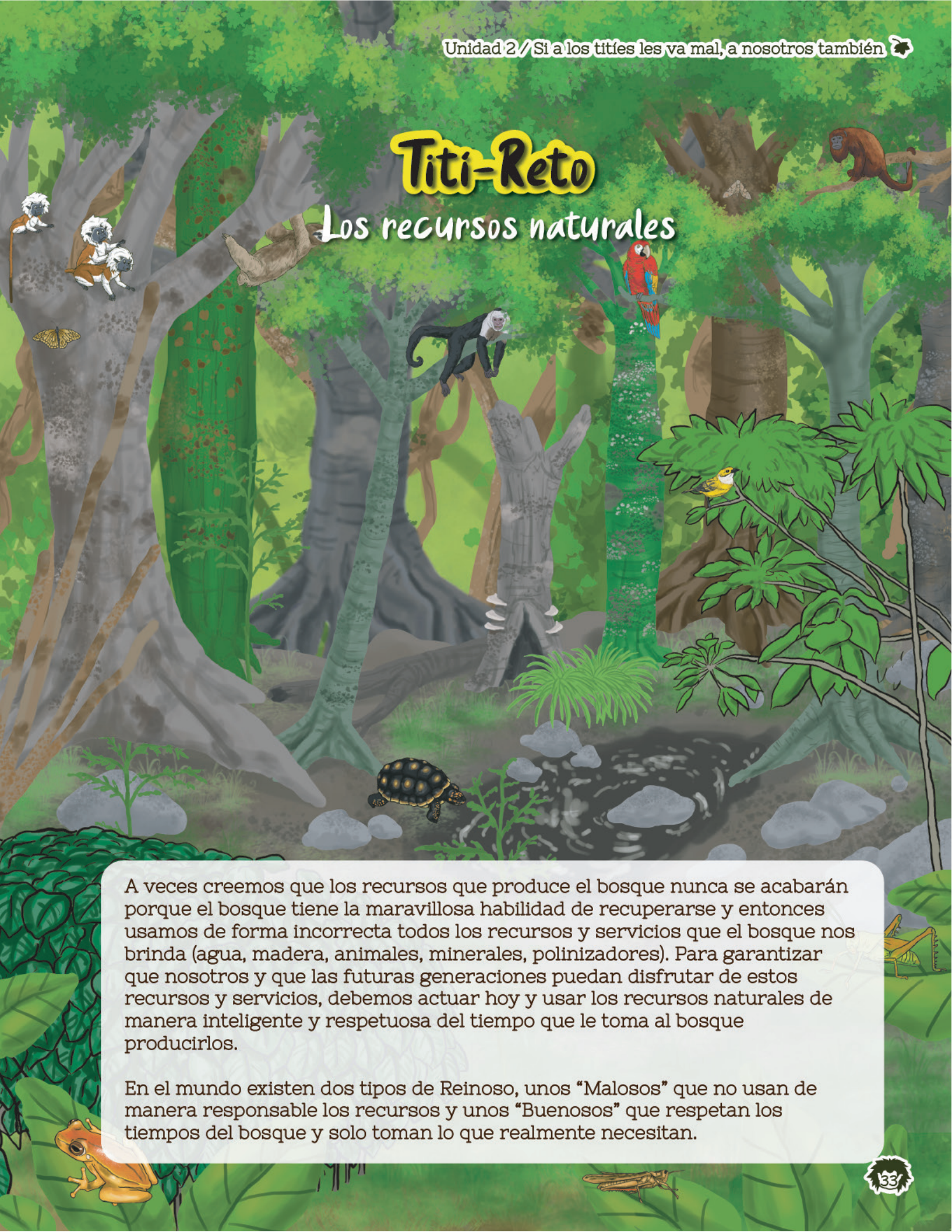
Personas saludables: Si no cazamos animales como los tífiles, que controlan plagas, y no arrojamos basuras a los arroyos, logramos controlar los insectos que pueden enfermarnos.



Disponibilidad de agua: Si muchas personas se informan y se unen para cuidar el entorno, los suelos, los árboles y los animales del bosque, lograremos mantener nuestras fuentes de agua por mucho más tiempo.

Titi-Reto

Los recursos naturales



A veces creemos que los recursos que produce el bosque nunca se acabarán porque el bosque tiene la maravillosa habilidad de recuperarse y entonces usamos de forma incorrecta todos los recursos y servicios que el bosque nos brinda (agua, madera, animales, minerales, polinizadores). Para garantizar que nosotros y que las futuras generaciones puedan disfrutar de estos recursos y servicios, debemos actuar hoy y usar los recursos naturales de manera inteligente y respetuosa del tiempo que le toma al bosque producirlos.

En el mundo existen dos tipos de Reinoso, unos “Malosos” que no usan de manera responsable los recursos y unos “Buenosos” que respetan los tiempos del bosque y solo toman lo que realmente necesitan.

Juguemos a descubrir ¿Qué Reinoso es?

El juego consiste en dividir el curso en dos grupos. La profesora tendrá una serie de situaciones protagonizadas por un Reinoso, cada grupo deberá escoger por turnos un representante que deberá interpretar el papel de Reinoso "El Buenoso" o "El Maloso" según la profesora le designe en secreto.

Paso 1. La profesora dividirá el grupo en dos grupos y le explicará a cada grupo una serie de situaciones protagonizadas por un Reinoso.

Paso 2. Cada grupo deberá escoger por turnos un representante que deberá interpretar el papel de Reinoso "El Buenoso" o "El Maloso" según la profesora le designe en secreto.

Paso 3. Se leerá la situación y el representante del grupo deberá actuar, pero sin usar palabras ni sonidos. Su equipo deberá adivinar ¿Qué Reinoso es?, de acuerdo con lo que está haciendo frente a la situación.

Paso 4. Cada grupo tendrá la oportunidad de representar a los Reinosos el mismo número de veces y ganará el grupo que más acierte.

Es momento de probar tus capacidades para el teatro y la mímica.



Pequeños cambios para salvar a los titíes

¿Cómo lo hace Fundación Proyecto Tití?

Fundación Proyecto Tití trabaja con las autoridades de las comunidades para evitar que haya casos de titíes como mascotas o siendo comercializados. Esto no solamente ayuda a los titíes y al bosque, si no también a las personas de las comunidades pues, al cuidar la naturaleza, protegemos también a los seres humanos.


¿Cómo lo hago yo?

¡Tú puedes hacer lo mismo! Si ves un tití como mascota, cuéntale a tu profesor o algún empleado de la Fundación Proyecto Tití y practica los NO DEL BUENOSO:

- ➔ No caces
- ➔ No persigas
- ➔ No compres
- ➔ No vendas
- ➔ No tengas animales silvestres en casa, especialmente titíes cabeciblanco



Hoja de trabajo



Todo se acaba: día triste para el bosque y los tities

Tadeo y Tania estuvieron recorriendo el bosque durante mucho tiempo en busca de nuevos grupos de tities. Aunque vieron desde lejos a otro grupo de su misma especie, les pareció muy extraño que, en todo su recorrido, hubieran visto tan pocos tities. Ellos habían escuchado que hubo una época en que el bosque estaba habitado por muchos tities; por eso decidieron preguntarle a Lorenzo, el loro más viejo del bosque.



Lorenzo les respondió con gran tristeza. – ¡Sí, así era! En mi juventud no había escasez ni existían los potreros llenos de vacas. No era común encontrar las basuras que la gente deja después que visita el bosque, la cual nos hace mucho daño. También, a medida que fueron apareciendo más humanos, llegaba más y más basura que le hace tanto daño al bosque y por ende a todos animales que lo tenemos por hogar. Vengan conmigo, por favor.

Lorenzo llevó a los titíes por entre el bosque hasta un inmenso potrero y desde lo alto de un árbol, desde donde se podía apreciar el triste paisaje, continuó su charla.

- ¿Ven esto? En mi juventud no era así; todo esto estaba lleno de árboles y también de titíes. Y esto no solo está pasando en nuestro bosque; también está pasando en toda Colombia. Cuando salgo a volar a otros lugares de nuestro país, he visto cómo están destruyendo también otros bosques de otros departamentos.

Es una situación realmente grave porque a medida que va desapareciendo el bosque, desaparecen los titíes y, con ellos, los demás animales que viven aquí. Antes había árboles para todos, comida para todos, comodidad para todos. Los titíes, al igual que los demás animales, éramos felices, pero de un momento a otro todo empezó a cambiar. Grandes pedazos de bosque fueron tumbados por los humanos para sembrar pasto y meter vacas. Por eso muchos de los animales que vivían aquí en el bosque empezaron a tener problemas para conseguir alimento y refugio, y se fueron acabando también. Recuerdo haber visto cómo, entre los titíes, surgían peleas por territorio, pues tenían que invadir el espacio de otros grupos.



Tania y Tadeo se miraron preocupados y Lorenzo, en tono de advertencia, les dijo:

- Pero aún esto no acaba muchachos; hasta el día de hoy el bosque sigue haciéndose cada vez más pequeño, y es reemplazado por potreros como éste. Días difíciles nos esperan si los humanos no logran detener la destrucción del bosque y usar los recursos de manera respetuosa con el medio ambiente. Si recuperamos el bosque hay una buena oportunidad para disminuir los efectos del cambio climático y así todas las especies que vivimos aquí podremos conseguir suficiente alimento y espacio, incluyendo a los humanos.

Tania y Tadeo corrieron de nuevo hacia el territorio de su familia, pensando en cuántos titíes habían vivido antes y los pocos que quedaban. Ahora sabían que para que vuelvan a existir muchos titíes, primero tiene que haber mucho, mucho más bosque.



Es hora de preguntarnos...

1. ¿Por qué el bosque está desapareciendo?
2. ¿Cómo te sientes al saber que quedan tan pocos titíes y que su bosque está amenazado?
3. ¿Qué crees que debes hacer para salvar a los titíes?
4. Después de haber visto cómo afecta la basura a los animales del bosque, ¿Cómo te sientes al pensar en toda la basura que has tirado a la calle o al arroyo?
5. ¿Qué puedes hacer, junto a tu familia y tu comunidad, para cuidar el bosque del tití?
6. ¿Cómo te imaginas la situación del tití cabeciblanco en el futuro, por ejemplo cuando tu seas bisabuelo ?

A mi también me afecta

Los humanos hacemos parte del medio ambiente y, por lo tanto, nuestras acciones afectan al bosque y lo que le pase al bosque nos afecta a todos. Debido a la ganadería extensiva, la agricultura, la minería y el crecimiento de los pueblos y ciudades, el bosque está desapareciendo.

Si todo sigue así, no solo perderemos al bosque y a los títis, si no que los seres humanos también nos veremos muy afectados, como se muestra en las siguientes imágenes:



Cobertura de bosque seco tropical



Ganadería extensiva



Minería




Monocultivos



Expansión urbana

200 AÑOS


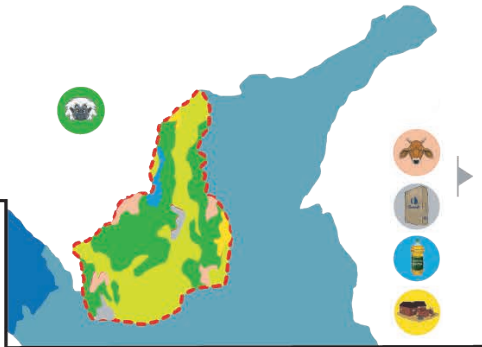


Cuando tus tatarabuelos estaban jóvenes

Porcentaje de bosque:

Número de Títis:

120 AÑOS

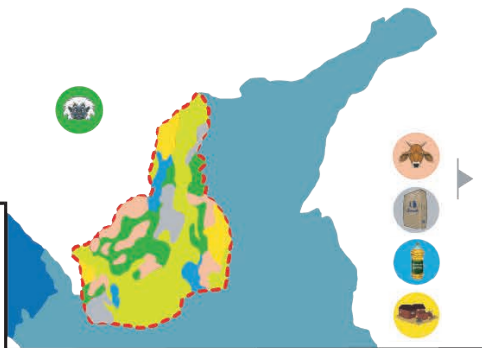


Cuando tus bisabuelos eran jóvenes

Porcentaje de bosque:

Número de Títis:

HOY




Hoy en día

Porcentaje de bosque:

Número de Títis:

CUANDO TÚ SEAS BISABUELO



¿Cuando tú seas bisabuelo?

Porcentaje de bosque:

Número de Títis:

NO SE IMPRIME, VA TABLOIDE AQUÍ

Titi-Reto

La destrucción del bosque es la principal causa de la pérdida de los títes. Es como si te quitaran tu casa y no tuvieras un lugar para vivir. Aprovecha para reunirte con tus amigos de clase y proponles este divertido juego.

Utilizando las sillas del salón de clases representaremos un árbol, y todas juntas un bosque. Los alumnos representarán las familias de títes que viven en el bosque seco tropical. Un alumno hará las veces de talador, quien simulará “talar” un árbol cada vez que saque una silla. A medida que el profesor lo indique, iniciarán el juego al ritmo de las palmas o con música, siguiendo éstos sencillos pasos:

Paso 1. El profesor les explica el juego con sus respectivas reglas.

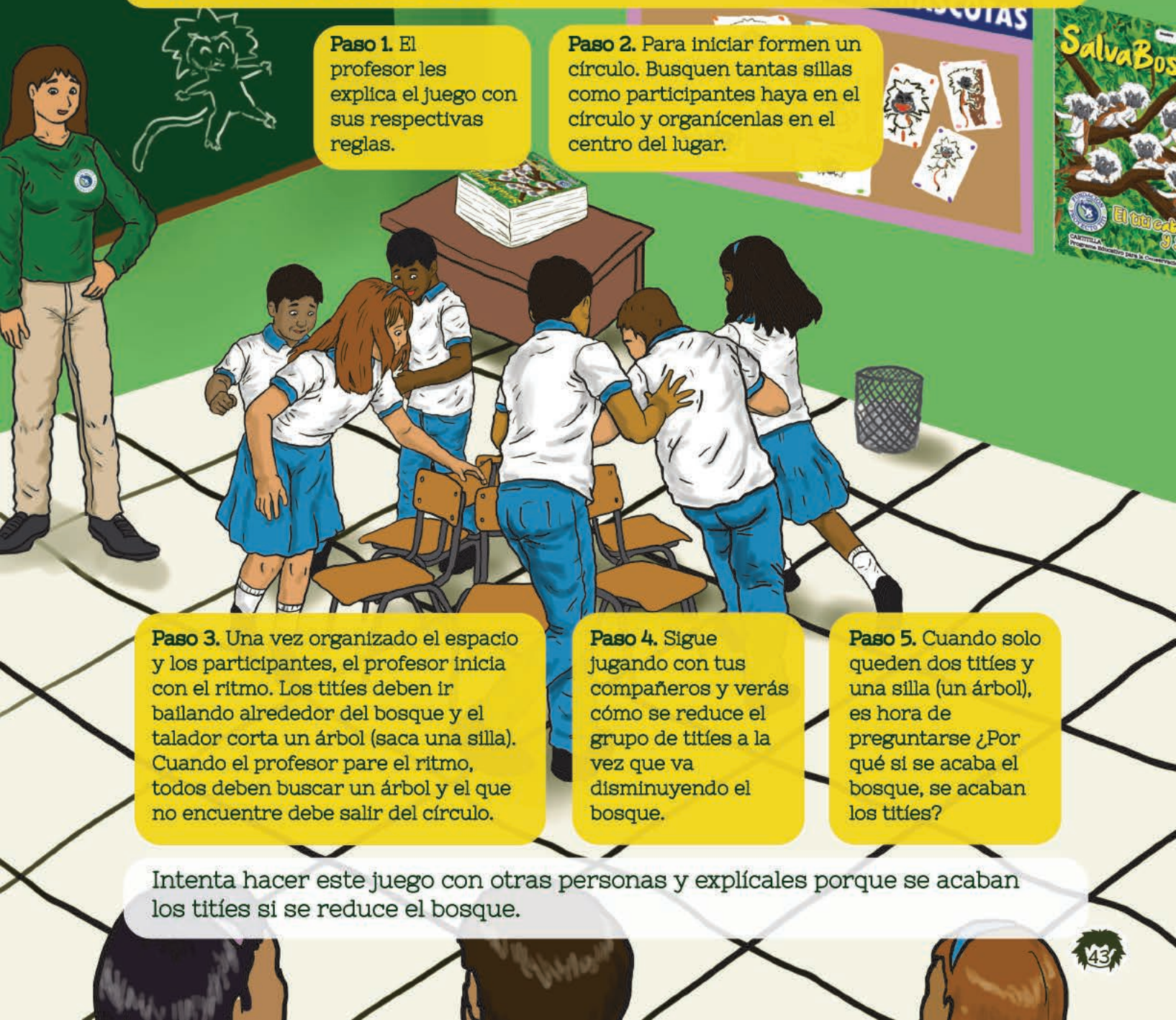
Paso 2. Para iniciar formen un círculo. Busquen tantas sillas como participantes haya en el círculo y organícenlas en el centro del lugar.

Paso 3. Una vez organizado el espacio y los participantes, el profesor inicia con el ritmo. Los títes deben ir bailando alrededor del bosque y el talador corta un árbol (saca una silla). Cuando el profesor pare el ritmo, todos deben buscar un árbol y el que no encuentre debe salir del círculo.


Paso 4. Sigue jugando con tus compañeros y verás cómo se reduce el grupo de títes a la vez que va disminuyendo el bosque.

Paso 5. Cuando solo queden dos títes y una silla (un árbol), es hora de preguntarse ¿Por qué si se acaba el bosque, se acaban los títes?

Intenta hacer este juego con otras personas y explícales porque se acaban los títes si se reduce el bosque.



Hoja de trabajo



Pequeños cambios para salvar a los titíes

¿Cómo lo hace Fundación Proyecto Tití?

Fundación Proyecto Tití ha desarrollado métodos para vigilar y proteger el bosque que nos queda, y así tomar medidas para su conservación a tiempo. Los científicos de la Fundación Proyecto Tití visitan el bosque todos los días para aprender de los titíes y entender cuál es la mejor manera de ayudarlos a sobrevivir. También hacen recorridos en el bosque para controlar cualquier amenaza de tala de árboles o caza de animales silvestres.

En este arduo trabajo Fundación Proyecto Tití no está solo; muchos amigos del bosque en las comunidades locales, como los campesinos con los que trabaja la Fundación Proyecto Tití, ayudan a sembrar árboles para crear más bosques. Ellos ayudan a cuidar el bosque en sus parcelas y permiten visitas cada cierto tiempo para mirar cómo van creciendo los nuevos árboles en los nuevos bosques.

1. Estudia a los titíes en su medio natural para generar conocimiento que ayude a diseñar estrategias para su conservación.



2. Apoya la creación de áreas protegidas de bosque para conservar el hogar de los titíes y beneficiar a la vida silvestre y a las personas.



5. Siembra miles de plántulas de especies nativas cada año para restaurar el bosque que es hogar del tití y que ofrece tantos beneficios a las personas.



4. Germina semillas y propaga plántulas de especies nativas para restaurar el bosque que es hogar del tití y que ofrece tantos beneficios a las personas.



3. Vigila los bosques para evitar la cacería de titíes y otras especies silvestres, y la tala y quema de árboles.



NO SE IMPRIME, VA TABLOIDE AQUÍ

Pequeños cambios para salvar a los tíes

¿Cómo lo hago yo?








Las basuras mal manejadas del pueblo donde vives, terminan en los alrededores del bosque; por eso es importante cuidar lo que nos queda, generando menos residuos. Para solucionar el problema de la contaminación por basura, hacer campañas de recolección de basura ayuda, pero lo que realmente ayuda a solucionar el problema es disminuir la cantidad de residuos que producimos, comprando responsablemente y prefiriendo soluciones que conduzcan a no generar tantos residuos. Por ejemplo, cuando vayas de compras, evita comprar los productos que vienen en empaques que se usan una sola vez y luego se desechan o aquellos cuya vida útil es muy corta, pero contaminan por muchísimo tiempo.



¿Cómo lo hago yo?

Te invitamos a analizar la siguiente tabla y calcular el impacto ambiental de los residuos que produces en un día en función del tiempo que necesitan para degradarse.

Tú puedes disminuir tu huella ecológica reduciendo el uso de botellas o bolsas plásticas.

Nombre	Residuo	Tiempo de degradación
Botellas plástica (pet)		1.000 años
Pitillos		1.000 años
Vajilla de icopor		1.000 años
Palitos bombom		300 años
Envolturas frituras		200 años
Bolsa de agua		150 años
Bolsa plástica		150 años

Nombre	Residuo	Tiempo de degradación
Desechables		75 años
Papel		1 año
Servilletas		3 meses
Orgánicos		28 días

Tipo de residuo	Consumo	Tiempo de degradación
Botellas plásticas (pet)	<input type="radio"/>	_____
Pitillos	<input type="radio"/>	_____
Vajillas icopor	<input type="radio"/>	_____
Palitos bombom	<input type="radio"/>	_____
Envolturas frituras	<input type="radio"/>	_____
Bolsa de agua	<input type="radio"/>	_____
Bolsa plástica	<input type="radio"/>	_____
Desechables	<input type="radio"/>	_____
Papel	<input type="radio"/>	_____
Servilletas	<input type="radio"/>	_____
Orgánicos	<input type="radio"/>	_____

► Tu impacto total es:

No hay lugar Como el hogar

Tania, la tití más alegre del grupo, abordó al viejo Tobías dando saltos de entusiasmo.

-Tobías, vengo de hablar con las guacamayas dijo con mucha emoción.

- ¡Ummm! Y a juzgar por tu emoción fue una charla muy productiva, respondió el viejo Tobías, mientras buscaba un lugar tranquilo y fresco donde refugiarse del calor del mediodía para escuchar las historias que Tania tenía para contarle.

-Tobías, todos los titíes estamos preocupados por la destrucción del bosque. Vemos a los humanos talando árboles y sabemos que cada vez queda menos espacio aquí en el bosque seco tropical.



Pero las guacamayas me han contado que, en el Amazonas, en el sur de Colombia, existe un bosque enorme en donde los titíes estaríamos muy a gusto. Me dijeron también que incluso podíamos irnos lejos y que, en otros países cercanos como Brasil, ¡hay mucho más bosque!

Tania decía esto con una expresión de felicidad en su cara. Le parecía que era la mejor idea que se le había ocurrido y estaba sorprendida de que nunca nadie lo hubiera pensado antes.



El viejo Tobías pensó mucho en la respuesta para Tania. No quería acabar con su alegría, pero las ideas de Tania, aunque parecían buenas a primera vista, no lo eran. Así que Tobías pensó muy bien sus palabras y le dijo:

-Tania, tu preocupación por los titíes y el bosque es muy importante. Antes que tú, ya otros hemos pensado lo mismo; pensamos que podemos irnos lejos a otros bosques más grandes. Pero la experiencia nos enseña que esto no es una buena idea.

-Pero Tobías sí en el Amazonas ¡hay mucho espacio! O quizás puedo irme a los bosques en los Estados Unidos, ¿Qué te parece Tobías?

-Tania, en esos lugares que mencionas hay mucho espacio, pero también muchos más animales. Y esa es la casa de esos animales. Por ejemplo, hay muchos otros monos como nosotros que necesitan su comida y su espacio. Si los titíes nos vamos a otro bosque necesitaremos comer y dormir y de seguro tendremos conflicto con esos otros animales que viven allí.

- ¿Entonces, es una mala idea? preguntó Tania decepcionada.

- Así es, no es una buena idea -continuó explicándole Tobías con cariño:

-Cada bosque, cada ecosistema, se ha construido durante millones de años y cada planta, cada animal tienen su propio espacio y están todos en un delicado equilibrio. Si llegan nuevos animales, este equilibrio se rompe y puede ser perjudicial tanto para los que estaban allí, como para los que llegan.





¿Entonces, los titíes estamos condenados a desaparecer? - preguntó Tania angustiada.
-No, no estamos condenados. Las personas están aprendiendo la importancia de cuidar el bosque y están organizando sus comunidades para proteger los ecosistemas naturales. Varias fundaciones como Fundación Proyecto Tití están promoviendo comunidades amigas del tití que se encargan de sembrar más bosques y proteger el que nos queda. -Tobías abrazaba a Tania con cariño mientras le hablaba.
-Entonces no sirve mudarse, ¿Cierto Tobías?
-No Tania. Este bosque es nuestra casa. Hemos estado aquí por millones de años. Estamos adaptados para vivir aquí. Aquí están nuestros árboles, nuestra comida, nuestros amigos. Los titíes solo nos encontramos en la región Caribe de Colombia; no hay titíes en ningún otro lugar del mundo, y por eso, las personas de esta región que son nuestros vecinos, y en general, de nuestro país, deben seguirse uniendo a estas buenas acciones que nos salvan.

- ¿Entonces, nos quedamos y luchamos por el bosque? - dijo Tania recuperando su alegría de siempre.

-Nos quedamos y luchamos. Pero ahora más que nunca necesitamos que las personas entiendan que ellos pueden cambiar el futuro del bosque. Que deben dejar de destruir y aprender con nosotros cómo conservar.

Tania recuperó su energía, le dio un beso a Tobías agradeciéndole por sus enseñanzas y se fue corriendo por las ramas, pensando quizá en alguna otra idea. Tania jamás dejaba de pensar.



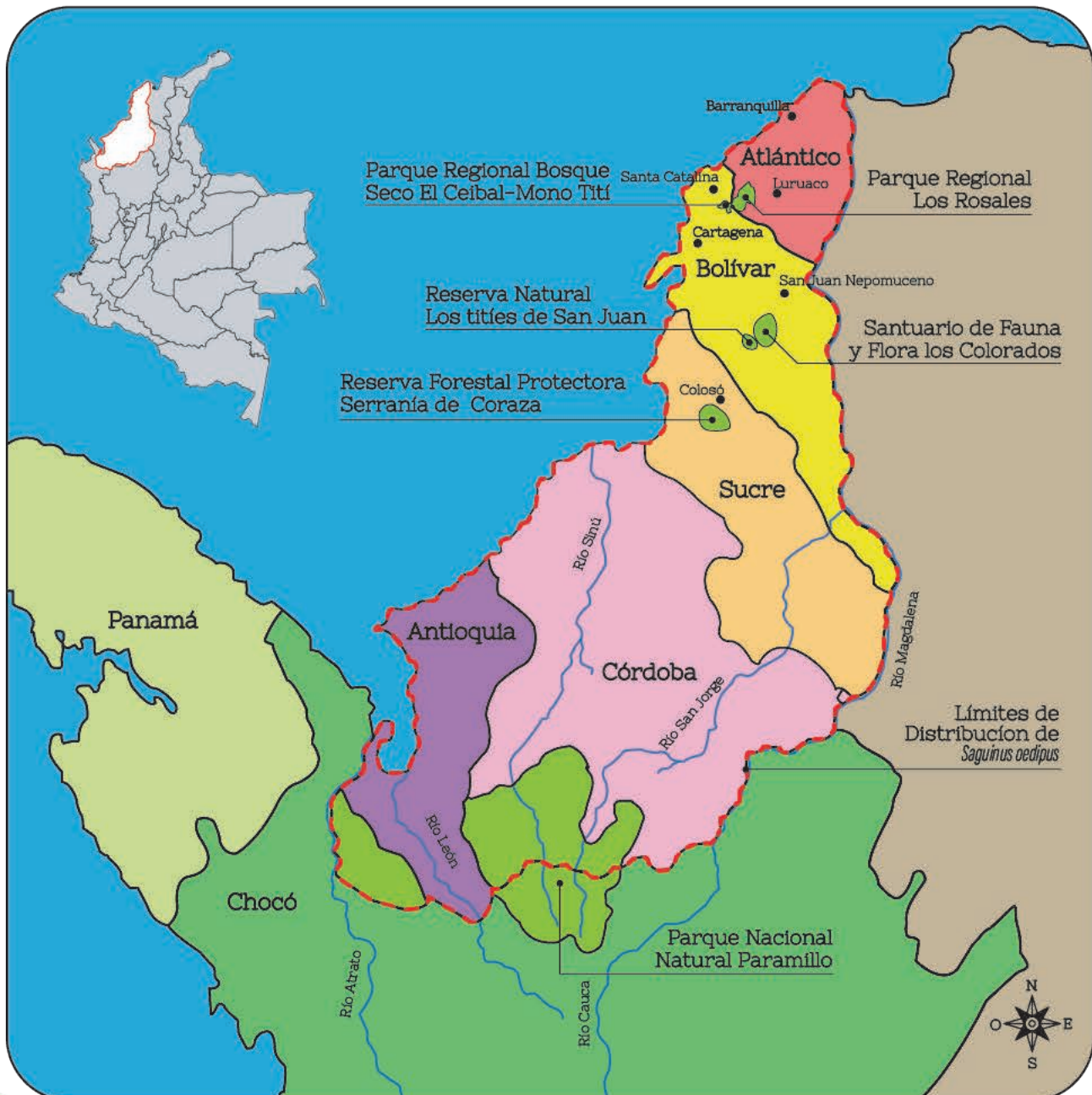
Es hora de preguntarnos...

1. ¿Cuáles son las razones por las cuales los titíes no pueden mudarse a otros bosques?
2. ¿Cómo te sientes al saber que los titíes son de la Región Caribe de Colombia?
3. ¿Cómo te hace sentir la idea de que los titíes se vayan a otros bosques en otros países?

Los titíes son endémicos:

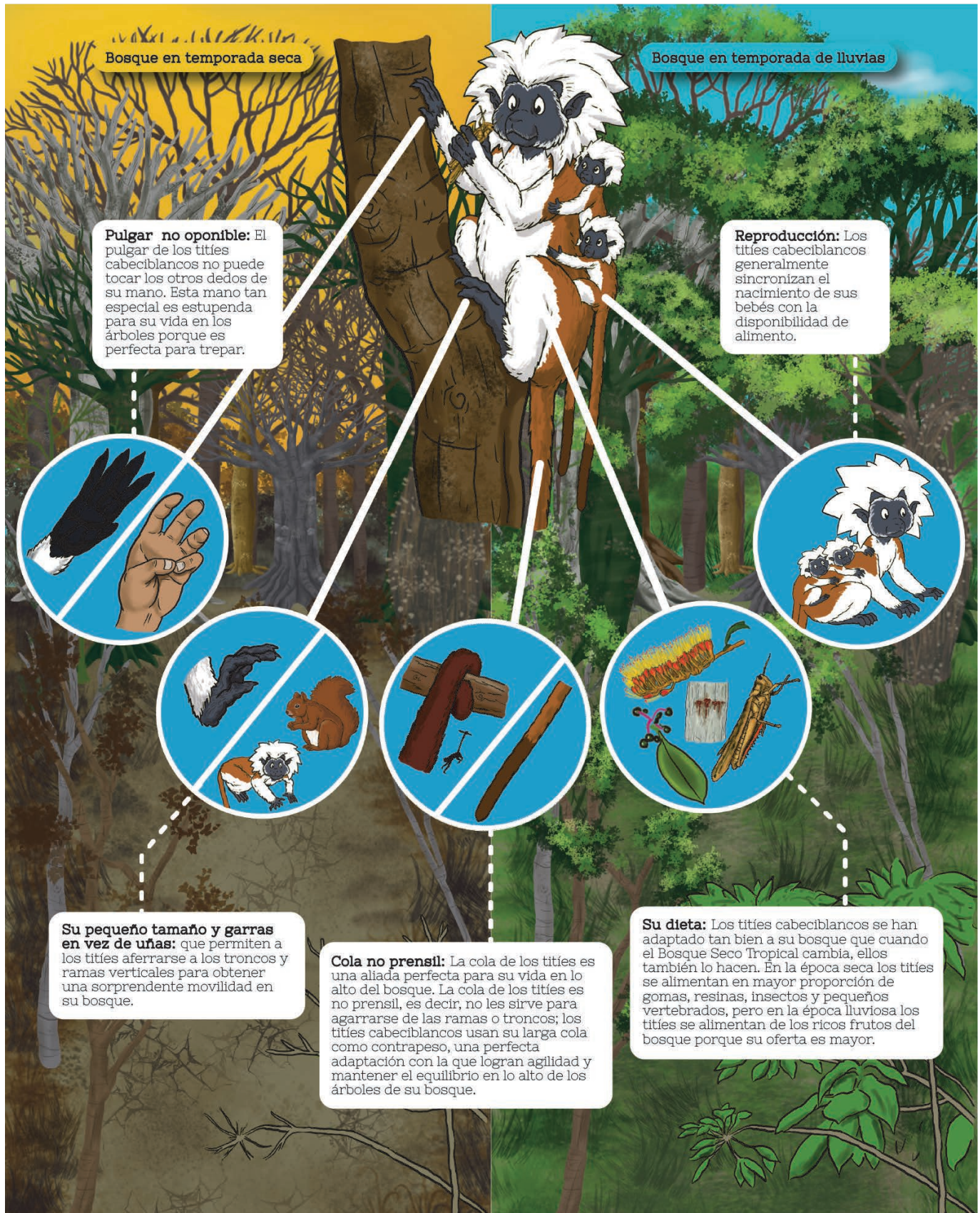
Endémico:

Son aquellas especies de plantas o animales que habitan únicamente en un área geográfica restringida y que no se encuentran en ninguna otra parte del mundo. Por ejemplo, el tití cabeciblanco es endémico de Colombia. Solo se encuentran naturalmente en algunos departamentos: Atlántico, Bolívar, Sucre, Córdoba, el Urabá antioqueño y el noreste del departamento del Chocó. Observa el siguiente mapa para conocer los factores geográficos como los ríos (Magdalena, Cauca y Atrato) y serranías que influyeron para que el tití cabeciblanco se quedara en esta parte de Colombia y se convirtiera en ese fantástico primate.



Los titíes estamos hechos a la medida de nuestro hogar:

Los titíes cabeciblancos han vivido en Colombia desde hace miles de años. Durante ese tiempo han logrado adaptar su cuerpo y su comportamiento a las condiciones y los recursos que el bosque les ofrece. A continuación encontrarás algunas características de los titíes cabeciblancos que los han convertido en una especie única y 100% colombiana.




Bosque en temporada seca

Bosque en temporada de lluvias

Pulgar no oponible: El pulgar de los titíes cabeciblancos no puede tocar los otros dedos de su mano. Esta mano tan especial es estupenda para su vida en los árboles porque es perfecta para trepar.

Reproducción: Los titíes cabeciblancos generalmente sincronizan el nacimiento de sus bebés con la disponibilidad de alimento.



Su pequeño tamaño y garras en vez de uñas: que permiten a los titíes aferrarse a los troncos y ramas verticales para obtener una sorprendente movilidad en su bosque.

Cola no prensil: La cola de los titíes es una aliada perfecta para su vida en lo alto del bosque. La cola de los titíes es no prensil, es decir, no les sirve para agarrarse de las ramas o troncos; los titíes cabeciblancos usan su larga cola como contrapeso, una perfecta adaptación con la que logran agilidad y mantener el equilibrio en lo alto de los árboles de su bosque.

Su dieta: Los titíes cabeciblancos se han adaptado tan bien a su bosque que cuando el Bosque Seco Tropical cambia, ellos también lo hacen. En la época seca los titíes se alimentan en mayor proporción de gomas, resinas, insectos y pequeños vertebrados, pero en la época lluviosa los titíes se alimentan de los ricos frutos del bosque porque su oferta es mayor.

NO SE IMPRIME, VA TABLOIDE AQUÍ

Los titíes no pueden irse a otros bosques

Imagina que los titíes llegan a un bosque diferente al bosque seco tropical. Su llegada ocasionaría muchos cambios. Lee con cuidado las posibles consecuencias:



Si los titíes llegaran a un bosque diferente, podrían encontrarse con nuevas dificultades, por ejemplo: **nuevos depredadores** de los que no saben defenderse. Mudarse a otros bosques no es la solución a sus problemas.



Al llegar a un bosque diferente, los titíes y las especies locales tendrían que **competir por territorio**. Así, los árboles de dormida serían más difíciles de conseguir y tendrían que ser defendidos con mayor fiereza.



En un bosque diferente, los titíes podrían causar mayor **competencia por alimento** si se alimentan de las mismas cosas que los otros animales; así habría menos comida para todos y los otros animales sufrirían de escasez por culpa de los titíes.

Titi-Reto

Los Visitantes

La llegada de titíes, o de cualquier especie ajena, tendría efectos en ese nuevo bosque al que llegan, pues competirán por territorio y alimento con otras especies. Entonces, ¿qué pasaría si los titíes se van a otros bosques? Averígualo a través de este juego:



El profesor dividirá a los estudiantes en dos grupos con igual número de participantes, se organizarán de la siguiente forma: El primer grupo llevará por nombre "LOS HABITANTES" y el segundo grupo se llamará "LOS VISITANTES"

Luego se dispondrá en el centro del salón el mismo número de dulces de acuerdo con el número de integrantes del grupo de "LOS HABITANTES"; estos dulces representarán el alimento y refugio disponibles en ese bosque.

A la orden del profesor "LOS HABITANTES" se lanzarán al centro del salón a recoger el mayor número de dulces. El profesor observará muy bien lo que pasa y les preguntará a los estudiantes ¿Cuántos habitantes se quedaron sin alimento y refugio?

Posteriormente el profesor repite el ejercicio, pero esta vez invita a que se integren a la actividad algunos integrantes de los "LOS VISITANTES". A la orden del profesor "LOS HABITANTES" y "LOS VISITANTES" se lanzarán al centro del salón a competir por recoger la mayor cantidad de dulces.

Observa muy bien lo que pasa. ¿Cuántos habitantes se quedan sin alimento y refugio? Repite el ejercicio varias veces y mira cuántos habitantes quedan sin dulces. Poco a poco se irán integrando "LOS VISITANTES" para que ingresen al juego a competir por los dulces, hasta que todos "LOS VISITANTES" y "LOS HABITANTES" estén participando en el juego.

Ahora todos deben reflexionar: ¿Cuándo era más fácil agarrar los dulces, antes o después del ingreso de "LOS VISITANTES"?

¿Será una buena idea sacar a los titíes del bosque seco tropical y llevarlos a otros bosques?

Pequeños cambios para salvar a los títes

¿Cómo lo hace Fundación Proyecto Titi?

Fundación Proyecto Titi desarrolla iniciativas únicas y 100% costeñas como el títi cabeciblanco, para que Colombia y el mundo conozcan y valoren a la especie y a los esfuerzos que se hacen para salvarla. Un ejemplo de esto es la experiencia ecoturística que ofrece la Fundación Proyecto Titi junto a sus aliados, las comunidades vecinas al bosque.

En una visita al bosque se exploran las maravillosas especies de árboles y animales que habitan este ecosistema único y especial, además de conocer al títi cabeciblanco en su hábitat natural, libre y viviendo en familia.



¿Cómo lo hago yo?

Valora lo propio, disfruta de las especies únicas que tenemos en nuestro país, incluso cerca de casa, pero sin hacerles daño. Recuerda que el tití es 100% costeño, 100% colombiano, como tú y como yo y que debemos llevarlo siempre en nuestros corazones, pero no a nuestras casas. Si acostumbras a cazar en el monte o simplemente eres un visitante habitual del bosque, ¿Qué puedes hacer para disfrutar del bosque y del tití cabeciblanco y al mismo tiempo conservarlos?

¿Cómo visitar el bosque como todo un salvabosques?

Aquí encuentras algunas ideas; seguro a tí se te ocurrirán muchísimas otras formas para disfrutar del bosque y del tití cabeciblanco sin sacarlo de su hogar.



Da largos paseos respirando el aire fresco del bosque. Solo recuerda que en el bosque hay vida en todas partes y debes ser cuidadoso. No olvides pedir la compañía de tus padres o un adulto de tu familia. ¡Será una aventura muy divertida!

Cuenta historias, conversa tranquilamente con tus amigos, o simplemente recuéstate al tronco de tu árbol favorito para disfrutar de la vista y de los sonidos del bosque.



Estudia el bosque como todo un biólogo; todas las especies de plantas y animales que habitan junto al tití en el bosque son maravillosas y te encantará aprender de ellas.

Toma muchas fotografías y realiza un video, collage o colección de fotos y publícalas en tus redes sociales etiquetando a @proyectotiti y usa el #titiemmicorazon. De esa manera enseñarás a tu comunidad cómo ser amigos del tití y disfrutar de lo que tenemos.



Guacamayas y tities

Gerardo, el guacamayito, llegó volando a donde su papá Guayo. Estaba tan molesto que daba resoplidos y se balanceaba al caminar. Por eso, su papá le tranquilizó y le preguntó qué le pasaba. Entonces, Gerardo el guacamayito, le explicó que vio a un grupo de tities comiendo los frutos de una planta y que le dio rabia que los tities anduvieran por allí comiéndose todo y quitándoles la comida a las guacamayas. Además, Gerardo le dijo a su papá que sería mejor que todos los tities se acabaran.





Al escuchar esto, el papá de Gerardo se acercó a él y le habló en tono severo. Le explicó que ningún animal del bosque sobra y que nadie tiene el derecho de desear o permitir que una especie desaparezca. Guayo pensó que era tiempo de que Gerardo supiera una verdad sobre los titíes y se lo llevó hasta donde estaba un grupo de titíes comiendo de un palo de campano y le pidió que los observara. ¿Cómo comen los frutos los titíes? le preguntó Guayo a Gerardo y él respondió: ¡Se tragan las semillas!

Así es, dijo Guayo y le explicó a su hijo que, mientras comen, los titíes no solo se comen la pulpa de las frutas, sino que también se tragan enteras las semillas y más tarde, cuando los titíes defecan en otros lugares del bosque, las semillas salen listas para germinar y para que crezca una nueva planta. Por eso, a los titíes se les llama dispersores, porque llevan a muchos lugares del bosque las semillas que se tragan mientras comen.





Mira papá, dice Gerardo, ese tití está tomando el néctar de las flores, como lo hacen algunas aves y también algunos insectos. Guayo le contó que los titíes no solo dispersan semillas, sino que también polinizan; al tomar el néctar de las flores, ayudan a transportar el polen de una flor a otra y así pueden producirse los frutos que sirven de alimento a muchos animales del bosque. Los polinizadores son muy importantes para que el bosque siga creciendo y no desaparezca.



Gerardo pensó un rato en silencio y comprendió que había sido injusto al juzgar a los titíes. Pidió disculpas a su papá y se fue volando con la idea en mente de hacerse amigo de algún tití. Ya no los veía como entrometidos sino como animales que ayudan a que el bosque crezca y se conserve.



Es hora de preguntarnos...

1. ¿Cuáles son las funciones que los titíes cumplen en su bosque y por las cuales se les llama protectores del bosque?
2. ¿Cómo te sientes al saber que los titíes son protectores del bosque que nos queda?
3. ¿Tú quieres ser un protector del bosque? Explica tu respuesta.
4. ¿Qué puedes hacer tú para también ser considerado un protector del bosque?
5. ¿Cómo te sientes ahora que sabes que eres un protector del bosque?

Los Titíes tienen funciones en su bosque

Los titíes se alimentan de varias partes de las plantas y frutos. Al hacerlo, ellos participan de varios procesos biológicos que favorecen el mantenimiento del equilibrio y crecimiento del bosque.

Descubramos juntos por qué a los titíes cabeciblanco les dicen "protectores del bosque".



Para los titíes cabeciblanco el néctar de las flores es un manjar muy difícil de rechazar, que les proporciona agua y mucha energía, ambas indispensables para su vida en el bosque. Los titíes visitan las flores de varios árboles, disfrutando de un delicioso desayuno y las flores le dejan a los titíes su cara y sus manos cubiertas de polen.



Los titíes cabeciblanco transportan el polen de una flor a otra lo que los convierte en **polinizadores** del bosque seco tropical.



Luego los titíes toman los frutos del bosque, los pelan y se comen su parte favorita, la deliciosa pulpa. Por último y, lo más interesante, es que se tragan las semillas enteras, sin masticarlas.



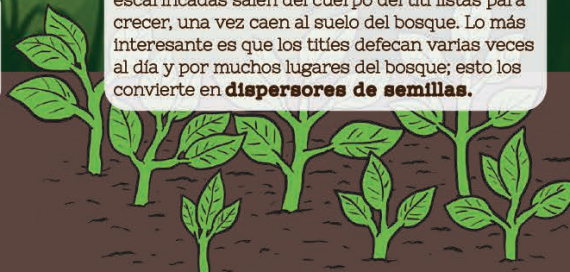
Cuando una flor es fecundada por el polen, comienza su maravillosa transformación a fruto.



En el interior del estómago de los titíes las semillas pierden su capa exterior por la acción de los jugos gástricos; este proceso se llama **escarificación**. Las semillas "desnudas" germinan más rápido que las que están rodeadas por material vegetal.



Cuando los titíes defecan, las semillas escarificadas salen del cuerpo del tití listas para crecer, una vez caen al suelo del bosque. Lo más interesante es que los titíes defecan varias veces al día y por muchos lugares del bosque; esto los convierte en **dispersores de semillas**.



En estas condiciones ideales las plantas crecen muy rápido. Los titíes hacen esto unas cinco veces al día, por lo que hay muchas posibilidades de que gran parte de estas plantas se conviertan en **grandes árboles** con el paso del tiempo.

NO SE IMPRIME, VA TABLOIDE AQUÍ

Titi-Reto

Protector del bosque

Así como el tití cabeciblanco, **TÚ PUEDES SER UN PROTECTOR DEL BOSQUE.** A través de acciones sencillas que puedes practicar a diario, todos podemos aportar a la conservación del tití cabeciblanco y de su bosque. Piensa por un momento en las pequeñas acciones que has realizado o que podrías empezar a hacer en tu escuela, en tu casa o barrio. ¡Aquí tienes algunas ideas!



Los tities no son mascotas: Atrapar animales para tener en nuestra casa es una mala idea, porque afecta el equilibrio del bosque. Todos los animales tienen una función que cumplir y solo pueden hacerlo en su bosque.



Disminuyamos juntos el uso de plásticos: Las bolsas y botellas plásticas de un solo uso son uno de los mayores contaminantes del planeta. Usa un termo para llevar agua e hidrátate sin generar residuos que afectan la salud del bosque y de las personas.



Los seres vivos merecemos respeto: ¡No es divertido! La costumbre de tirar piedras, ramas o gritar a la fauna silvestre genera estrés, caídas, dolor y hasta la muerte a los animales del bosque. No olvides que, al igual que tú, todos los seres vivos merecen respeto. Puedes interactuar con el bosque y los animales silvestres de formas más positivas como por ejemplo tomar fotos o dar largos paseos con tu familia. ¿Qué otras maneras respetuosas se te ocurren para disfrutar del bosque?

Todo tiene su lugar: Cuando disminuimos y somos responsables de nuestros residuos evitamos la contaminación de nuestros bosques. Es muy fácil, siempre arroja la basura en la caneca. Nunca uses zonas al aire libre, arroyos, la calle o el patio del colegio o de la casa.



Titi-Reto

Protector del bosque

¿Y qué tal un reconocimiento por lo que ya has hecho como protector del bosque o por lo que seguro vas a empezar a hacer?

Reconoce tu trabajo como protector del bosque y de los títies cabeciblancos haciendo y luciendo una muy merecida medalla. Es muy fácil, solo debes seguir los siguientes pasos:

Paso 1. Reúnete con un grupo de compañeros y conversen sobre todo lo que los hace protectores del bosque y de los títies y en lo que planean hacer para seguir siéndolo.

Paso 2. Elige el diseño: Tu medalla debe representar eso que has hecho para proteger el bosque o lo que estás planeando hacer, así que no olvides, elegir un dibujo adecuado y, porque no, palabras.

Paso 3. ¡Lúcela! Pon tu medalla en un lugar visible de tu maletín, uniforme o de tu casa y cuéntale a tus compañeros, amigos, vecinos, mejor dicho, a todos por qué eres un protector del bosque y como todos también pueden serlo.



Pequeños cambios para salvar a los titíes



¿Cómo lo hace Fundación Proyecto Titi?

Fundación Proyecto Tití educa a las presentes y futuras generaciones de protectores del bosque. Mediante los programas educativos para adultos, jóvenes y niños la Fundación Proyecto Tití busca motivar a personas de la comunidad para que se conviertan en verdaderos protectores del bosque. ¡Tú eres uno de ellos! Al cursar el programa “La Cartitilla” estás conociendo todo lo que puedes hacer para salvar al bosque y al tití.

Fundación Proyecto Tití se encuentra enseñando en varias comunidades de la Región Caribe y espera seguir creciendo para que todos juntos podamos conservar los tesoros naturales que nos quedan.

¿Cómo lo hago yo?

Todos podemos ser protectores del bosque como el tití cabeciblanco y es muy sencillo; solo debemos cambiar algunos comportamientos no amigables con el bosque y con el tití, y adquirir nuevos que nos ayuden a protegerlos.

¡Lo mejor de todo es que puedes ser un protector del bosque desde ya! Puedes empezar por hacer una bonita cartelera con materiales reciclados, en donde invites a tu familia a hacer pequeños cambios desde casa que los convertirán en una familia amigable con el tití.

A continuación, encontrarás algunas sugerencias para tu cartelera, pero puedes ser todo lo creativo que quieras e incluir otras que se te ocurran.

✓ No tener títes como mascota.

✓ Dejar a los títes cabeciblanco libres en su bosque.

✓ Usar termos en vez de comprar bolsas o botellas de agua en la calle o en la escuela.

✓ Llevar canasta o saco a la tienda, para no usar bolsas plásticas que contaminan mucho.

✓ Enseñar a otros, en especial a tu familia, sobre el tití y lo importante que es el bosque para que las personas tengamos todo lo que necesitamos para vivir, como alimentos y agua.



✓ _____

✓ _____

Un nuevo mejor amigo

Sofía decidió caminar de regreso a casa desde su colegio; era su último día de escuela y estaba muy emocionada por todas las cosas que quería hacer para divertirse junto a su familia y amigos, pero especialmente con su tía favorita que siempre venía en las vacaciones a visitarla.

- ¡Ahora que la escuela terminó, tendré mucho tiempo para jugar, pensó Sofía muy entusiasmada! Entonces, al entrar en su casa dijo:

- ¡Papi, ya llegué de la escuela, vamos a jugar!

-Hola mi amor. Antes de jugar, ve a tu cuarto, ¡Te está esperando una sorpresa!

Sofía abrió la puerta de su cuarto y allí estaba esperándola su tía Kathe con un montón de maletas y regalos.

Sofía entró corriendo a la habitación, saltó hacia su tía y le dio un fuerte abrazo.





- ¡Tía me has hecho mucha falta, vamos a pasear al bosque, ya quiero ver el arroyo!
- Sofía y su tía salieron de la casa rumbo a un bosque cercano que siempre les ha encantado visitar. Ellas disfrutaban de explorar juntas ese bosque, en el que siempre descubren algo nuevo y sorprendente.



Caminaron un rato hasta que encontraron una "carretera" muy particular en el bosque. -Mira las hormigas... dijo la tía Kathe, ¡Van todas marchando en una larga fila cargando pedazos de hojas más grandes que ellas! ¡Esas hormigas son muy fuertes! Exclamó la tía Kathe.



De repente un silbido llamó la atención de ambas. Aunque tardaron un rato en encontrar la fuente de tan particular sonido.

- ¡Una familia de titíes cabeciblancos! Dijo Sofía con gran emoción.
- Así es Sofía, es una hermosa familia de titíes cabeciblancos viviendo tranquilos, libres y felices en su bosque, dijo la tía Kathe muy orgullosa de su sobrina.
- Tía, ¿El tití cabeciblanco es tu animal favorito?, Preguntó Sofía.

- Si Sofía, porque es un monito que vive solo en Colombia y es 100% costeño como nosotros.

- ¡Oh tía, tengo una idea maravillosa! Llevemos un tití cabeciblanco a casa para que viva con nosotros.

Puede vivir en el patio y yo lo alimentaré todos los días y jugaré con él, y puede ser mi nuevo amigo. Lo llamaré Pacho y puedo enseñarle a jugar todos mis juegos favoritos.

- ¡Ummm! Dijo la tía Kathe, en señal de desaprobación. Pensemos muy bien en esto. ¿Qué le darías de comer a Pacho?

- Le daría de comer todas mis comidas favoritas, por supuesto; incluso compartiría con él mis galletas y los bolis de corozo que me hace mi mamá, respondió Sofía con una sonrisa.

- El pobre monito estaría muy enfermo si comiera tus comidas favoritas, dijo la tía Kathe. ¿Recuerdas cuando dimos un paseo por el bosque en las vacaciones de Semana Santa y nos encontramos con una familia de titíes cabeciblancos?

- Claro que lo recuerdo tía, vimos a un tití cabeciblanco comer frutas de los árboles del bosque, atrapar insectos e incluso comer un hongo, dijo Sofía emocionada.
- ¿Son esas tus comidas favoritas Sofía? preguntó la tía Kathe.
- ¡Noooooooooooo! Dijo Sofía sacudiendo la cabeza con disgusto. Yo no como insectos. ¡Guacala!

-Entonces ese tití la pasaría muy mal en tu casa, lejos de su comida adecuada.
 - ¡Pero tía, el tití y yo podríamos jugar juntos en el patio a la pelota, o a disfrazarnos, o podría enseñarle a Pacho a cantar y bailar! -Dijo Sofía emocionada.

La tía Kathe pensó muy bien qué decirle a Sofía y después de un rato le preguntó:

- ¿Recuerdas a los titíes cabeciblancos jugar juntos en el bosque? ¿Qué juegos les gustaba jugar?
- A los titíes les gustaba perseguirse en los árboles y a los más pequeños les gustaba luchar, y luego se pusieron un poco pesados entre ellos y hubo muchos mordiscos, gritos y llantos. Entonces sus padres vinieron a perseguirlos para que dejaran de pelear.

También recuerdo cuando la mamá tití abrazó a su hijo y le lamió las heridas para que dejara de llorar. Al ver eso pensé en mi mami quien siempre me abraza y consuela cuando lloro. Sofía hizo una pausa y dijo:

-Tía, no creo que el tití prefiera jugar conmigo a estar con su mamá. De hecho, creo que Pacho extrañaría mucho a su familia si viviera conmigo, cierto? La tía Kathe sonrió y se sintió muy orgullosa de su sobrina.

- ¡Tienes mucha razón Sofía! El tití estaría muy solo y triste si viviera en tu patio, porque extrañaría a su familia y a su hogar en el bosque. Todo lo que necesita un tití cabeciblanco para ser feliz está aquí en el bosque.

Además, no creas que eres la única persona que ha pensado en tener un tití cabeciblanco como mascota; muchas personas antes que tú lo han pensado e incluso entran al bosque y matan familias completas para quitarle los hijos a sus padres. Esta cacería de titíes cabeciblancos para tener como mascotas, junto a la destrucción de su hábitat, el bosque seco tropical, ha causado que los titíes se encuentren en peligro crítico de extinción.

Sofía escuchaba a su tía y no dejaba de sentirse muy triste por los titíes; nunca imaginó que tener un tití cabeciblanco en su casa sería tan malo para ellos.

-Sofía, no tienes que estar triste; cada vez somos más las personas que apoyamos la conservación de los titíes y entre todos de seguro lograremos protegerlos del tráfico de especies silvestres.

-Si tía, el tití cabeciblanco no es una mascota y nunca debe salir de su bosque, dijo Sofía recuperando su sonrisa y tomando de la mano a su tía con fuerza. Aunque me gustaría tener una mascota para jugar y querer mucho, nunca tendré un tití cabeciblanco en mi casa.



Tía y sobrina siguieron caminando hasta la sombra de una ceiba blanca, la más grande de todo el arroyo. Luego de observar por un rato a los titíes cabeciblancos, Sofía dijo:

-¿Sabes algo tía?, el tití cabeciblanco también es mi animal favorito y nunca tendré uno de mascota; su hogar es el bosque y aquí deben quedarse para siempre.

La tía Kathe tomó la mano de Sofía y la llevó de regreso a la casa.

- Sofía, tengo una sorpresa esperándote en casa ¡Podrías llamarla tu nueva mejor amiga!

Los ojos de Sofía se abrieron con emoción, - ¿Me trajiste una nueva amiga? ¿Quién es? ¿Puede quedarse por un tiempo? ¿Le gusta jugar? ¿Cuál es su nombre? ¿Cómo puede...?

- ¡Guau, guau! Sofía se detiene en medio de la oración... ¿Tía, escuchaste eso?

La tía Kathe sonrió, mientras con su mano la invitaba a entrar al patio de la casa en donde estaba esperándola el perro más lindo que Sofía había visto en su vida.

- ¡Sofía, te presento a Luna!... Dijo la tía Kathe mientras Luna movía la cola y saltaba emocionada a los brazos de Sofía.

La tía Kathe sacó una pequeña pelota de su bolsillo y se la entregó a Sofía para que jugara con su nueva mejor amiga.

Mientras su sobrina jugaba, la tía Kathe supo que los titíes cabeciblancos estarían seguros en el bosque, porque hoy su sobrina había aprendido que los

TTÍES CABECIBLANCOS NO SON MASCOTAS.

Es hora de preguntarnos...

1. ¿Qué crees que sienten los titíes cabeciblancos que son sacados del bosque para vivir en las casas de las personas?
2. ¿Cómo te sentirías tú si te alejaran de tu hogar y familia?
3. ¿Qué le dirías a una persona que te quiere regalar un tití cabeciblanco como mascota?
4. ¿Qué le pasa a un tití cabeciblanco que es sacado de su hogar?



Los titíes no son mascotas

El bosque es el hogar del tití cabeciblanco y por ningún motivo deben ser sacados de su hogar. En su bosque los titíes encuentran todo lo que necesitan para vivir felices.

A continuación, descubre todo lo que el tití cabeciblanco obtiene de su bosque y que nosotros en nuestras casas no le podemos dar.



Una Familia: Los titíes viven en familia y adoran jugar con sus hermanos, aprender de sus padres y pasar sus días explorando su maravilloso hogar. Nosotros nunca podremos sustituir a su familia.



Variada y deliciosa alimentación: El bosque ofrece a los titíes cabeciblanco una gran variedad de frutos, más de 50, además de insectos, lagartijas, gomas de los árboles, néctar de las flores y apetitosas arañas que les proveen de todos los nutrientes que ellos necesitan. Esta deliciosa y completa alimentación los titíes cabeciblanco solo la encuentran en su bosque, y nunca en las casas de las personas.

Solo en el bosque son libres: Correr por las ramas de los árboles, jugar con sus hermanos y hermanas y explorar el bosque junto a sus padres son actividades que los titíes solo pueden hacer en su bosque y por eso solo en su bosque son verdaderamente libres.

Titi-Reto Champetititando

Los titíes cabeciblanco fuera del bosque no polinizan y tampoco siembran árboles, no viven en familia y pierden su libertad. Por estas razones debemos alzar nuestra voz y cantar esta pegajosa canción que nos enseña a rechazar la tenencia de los titíes cabeciblanco como mascotas a ritmo de champeta.

Pero ojo, no solo debes cantarla, ¡Despelúcate, mueve el esqueleto y vamos juntos a champetititar por el tití!

A continuación, encontrarás la letra de la canción para que te diviertas bailando, cantando y divulgando el mensaje **"LOS TITÍES NO SON MASCOTAS"**



► **Letra de la canción – ChampeTITIando**
Interpretación: "Dike El Demente"
Letra: Roberto Valencia

Hay un amiguíto que se llama tití
 en el bosque con sus amigos es feliz
 hazte amigo del tití
 déjalo en libertad
 que pueda disfrutar
 de su hábitat natural.

Así que déjalo, no lo saques
 del bosque no lo saques
 de su familia no lo separes
 ¡Ay no! No los separes
 los titíes no nos mascotas
 así no son las cosas
 de su familia no los separen
 ¡Ay no! no lo separen.

No te lo laves a casa
 recuerda que en peligro está
 deja que sea libre en su bosque
 lo tienes que cuidar
 allí es donde él pertenece
 CUÍDALO, él se lo merece
 no lo alejes de su familia
 que en peligro está.

Y si ves a una persona
 con un tití cabeciblanco
 en su casa como mascota,
 acércate respetuosamente
 y dile estas palabras.

Coro
 ¡Ay! No, no, no se hace
 del bosque no los saques
LOS TITÍES NO son mascotas
 así no son las cosas. (X2)
 Somos amigos del tití,
 lo dejamos en el bosque
 allá si son feliz
 No son peluches
 No son mascotas
 Así que déjalo, no lo saques
 del bosque no lo saques
 de su familia no lo separen
 ¡Ay no!, No los separen
 los titíes no nos mascotas
 así no son las cosas
 de su familia no lo separen
 ¡Ay no!, No los separen
 Somos amigos del tití,
 lo dejamos en el bosque
 allá si son feliz
 No son peluches
 No son mascotas.

Y recuerda que el tití es costeño
 como Shakira, El Pibe
 como Teófilo Gutiérrez
 como Carlos Vives.
 No te lo laves a casa
 recuerda que en peligro está
 deja que sea libre en su bosque
 lo tienes que cuidar.

Así que déjalo, no lo saques
 del bosque no lo saques
 de su familia no lo separen
 ¡Ay no!, No los separen
 los titíes no nos mascotas
 así no son las cosas
 de su familia no lo separen
 ¡Ay no!, No lo separen.

No te lo laves a casa
 recuerda que en peligro está,
 deja que sea libre en su bosque
 lo tienes que cuidar
 allí es donde él pertenece
 CUÍDALO, él se lo merece
 no lo alejes de su familia
 que en peligro está.

Recuerda que tu casa
 No es el hogar del tití cabeciblanco,
 No lo aceptes como regalo,
 y cuéntale a todos que los titíes
 cabeciblanco
 No son mascotas
 No son mascotas
 No son peluches
 Ni mascotas
 Ni peluches

Coro
 ¡Ay! No, no, no se hace ...

Pequeños cambios para salvar a los titíes

¿Cómo lo hace Fundación Proyecto Titi?

Fundación Proyecto Titi ha diseñado estrategias creativas con el objetivo de sensibilizar y generar cambios en los sentimientos y comportamientos que las personas tienen frente al tráfico y la tenencia de titíes cabeciblanco como mascotas. Este importante trabajo es liderado por los programas comunitarios y educativos de la Fundación Proyecto Titi, quienes diseñan y aplican los programas educativos y actividades de divulgación en las comunidades, que buscan difundir el mensaje de que los titíes no son mascotas y su hogar es el bosque y no la casa de las personas.

Para lograrlo utilizan diversas estrategias y actividades como, por ejemplo:



Titireteando: Divertidos shows de títeres que te sacarán más de una carcajada y te enseñarán mucho sobre los titíes y su bosque.



Programa de radio: A que te encanta escuchar música en tu radio ¿cierto? ¿Y sí también puedes divertirte escuchando y compartiendo lo que hacemos para salvar a los titíes? Si, Fundación Proyecto Titi tiene un programa de radio, debes estar atento a la próxima temporada del programa en tu comunidad.comunidad.



¡Muchos concursos! y por supuesto también muchos premios. Anímate y participa en el próximo que organicen en tu colegio. Los concursos pueden ser de pintura, baile, manualidades, fotografía o quién sabe qué otra cosa se le ocurra a este creativo equipo.






Redes sociales: También usan las redes sociales para llegar cada vez a más personas y comunidades para viralizar en toda Colombia que los titíes no son mascotas.


¿Cómo lo hago yo?





Tú puedes apoyar a la Fundación Proyecto Tití para que ningún tití cabeciblanco viva fuera de su bosque y no te imaginas lo fácil que es y, lo mejor de todo, es que lo puedes hacer desde tu casa, colegio o barrio.

A continuación, encontrarás algunas ideas para que puedas apoyar a la Fundación Proyecto Tití a cuidar y proteger a los titíes cabeciblanco:

-  Enseña con el ejemplo, nunca tengas un tití cabeciblanco como mascota.
-  Sigue las redes sociales de la Fundación Proyecto Tití. Es importante que no olvides pedir permiso a tus padres, abuelos o a la persona con quien vivas.
-  ¿Te gusta cantar, bailar, actuar, escribir, pintar o los deportes? ¡Seguro que sí! Pues también puedes usar tus aficiones o talentos para llevar el mensaje a muchas personas. ¿Qué tal escribir una canción y participar con ella en el próximo evento de tu colegio? Las posibilidades son infinitas, solo necesitas algo de toda tu creatividad.

 Usa tu voz y cuéntale a tu familia, amigos y vecinos que los titíes cabeciblanco no son mascotas y su hogar es el bosque, no la casa de las personas.

 Participa con toda tu energía, alegría y compromiso de los programas educativos que Fundación Proyecto Tití aplica en tu escuela o comunidad.

 Cuéntanos cuando veas un tití cabeciblanco fuera de su hogar en casas, negocios o fincas.

Ahora te toca a ti ¿Qué otras cosas se te ocurren que puedas hacer para llevar este mensaje a todos los que conoces?

 -----

 -----

Reinoso "El Buenoso", al rescate del bosque



Por esos días llegó al pueblo la Fundación Proyecto Tití, enseñándole a los niños de los colegios acerca de las consecuencias de nuestras acciones sobre el ambiente y también compartiendo ideas sobre cómo evitar que el bosque desaparezca. Entre esos estudiantes estaban Marcela y Andrés, los hijos de Reinoso, quienes le contaron a su papá todo lo que les enseñaron sus profesoras del tití.

Reinoso sintió mucha curiosidad y, como sus hijos querían que toda la familia se convirtiera en "amigos del tití", Reinoso decidió aceptar la invitación de la Fundación Proyecto Tití para participar en el Programa de Restauración de Bosques.

Reinoso aceptó ir también porque había notado que en su parcela estaban sucediendo cosas que no entendía; por ejemplo, de repente comenzaron a sufrir de mucho calor, de inundaciones, plagas, enfermedades, sus frutos cada vez eran más pequeños y algunas cosechas eran tan malas, que no le alcanzaba ni para la comida de su familia. Algo le decía que todo eso estaba relacionado y que quizás la Fundación Proyecto Tití podría ayudarlo a entender y a resolver esa situación.

En compañía de sus hijos, esposa y amigos, Reinoso decidió visitar la reserva de la Fundación Proyecto Tití. Allí, Carolina les explicó que los bosques cumplen funciones muy importantes. Por ejemplo, mantener las fuentes de agua y la fertilidad de los suelos para que las personas puedan cultivar sus alimentos. Pero cuando tumbamos y quemamos el bosque, estas funciones se detienen. Entonces los suelos se dañan, los períodos de sequía se alargan y las plagas se vuelven aún más agresivas.

Carolina se detuvo un momento y pudo observar en Reinoso, su familia y sus amigos, una gran consternación, pero continuó explicándoles que todo esto no solo afecta a las personas, sino también al tití cabeciblanco.

Cuando un bosque sano es talado o quemado para sembrar alimentos o pasto, este se fragmenta, es decir, se va convirtiendo en pequeños parches aislados como islas, en donde las familias de titíes quedan atrapadas. Los titíes se mantienen siempre en lo alto de los árboles, porque para ellos es muy peligroso moverse por el suelo, y cuando se quedan aislados en esas islas de bosque, no pueden entonces comunicarse con otras familias de titíes, y les cuesta cada vez más conseguir alimento y refugio porque su territorio va quedando muy reducido.

Reinoso estaba sorprendido, nunca imaginó las consecuencias tan graves que traen las talas y quemas del bosque que él y sus amigos habían realizado por tanto tiempo, no solo para él, su familia y su comunidad, sino también para los titíes y otros animales silvestres. Todo lo que estaba aprendiendo inspiró a Reinoso. Pensó en todo el mal que había causado al bosque y a los titíes. Sintió mucha tristeza y arrepentimiento.



Reinoso pensó entonces que, al mismo tiempo que conservamos el poco bosque que nos queda, deberíamos ir recuperando lo perdido ¿Sólo así podríamos salvar al bosque y al tití cabeciblanco, cierto? Marcela se sintió muy orgullosa de su papá y le dio un fuerte abrazo.

Entonces Carolina les invitó a unirse al programa de restauración de bosques, sembrando árboles en sus parcelas, a lo largo de los arroyos o en lo alto de los cerros, o creando corredores de conservación. Caro les explicó que estos corredores son como "puentes" que conectan entre sí a los bosques aislados, para que así los animales puedan moverse de manera segura y confiada y encuentren el alimento y refugio que necesitan. Y lo mejor de todo es que estos "puentes" se pueden crear sin necesidad de dejar de sembrar nuestros alimentos o de criar vacas.



Desde ese feliz día, Reinoso, su familia y sus amigos, se comprometieron a sembrar en sus parcelas y a criar ganado, pero cuidando el bosque, y viviendo en armonía con los titíes y con toda la vida silvestre. Juntos pensaron que, seguramente, en unos pocos años y con la participación de todos conservando y restaurando el bosque, las tierras en donde vive esta comunidad volverán a ser tan prósperas como alguna vez fueron y los titíes no desaparecerán, si no al contrario, podrán vivir en un bosque sano y en armonía con los seres humanos. Desde entonces trabajan juntos para restaurar y proteger el bosque porque es más fácil conservar lo que aún tenemos, que recuperar lo que ya se ha perdido.





Es hora de preguntarnos...

1. ¿Cómo te sentirías si el bosque de tu comunidad desapareciera?
2. ¿Por qué es importante para tu comunidad que el bosque no desaparezca?
3. ¿Por qué es más fácil conservar que recuperar el bosque?

La vida de un árbol

200 años

80 años

8 años



Si tu tatarabuelo hubiera sembrado un árbol tú podrías estar sentado ahora a la sombra de ese árbol.


Para que un árbol crezca y madure se necesita muchísimo tiempo, a veces mucho más que la vida de una persona. Mientras un ser humano requiere unos 25 años para convertirse en adulto, un árbol de Macondo, por ejemplo, tarda hasta 200 años para ser un árbol adulto y reproducirse, y puede vivir hasta 500 años; un ser humano, ya es mayor al llegar a los 80 años.

Titi-Reto

Armando un bosque

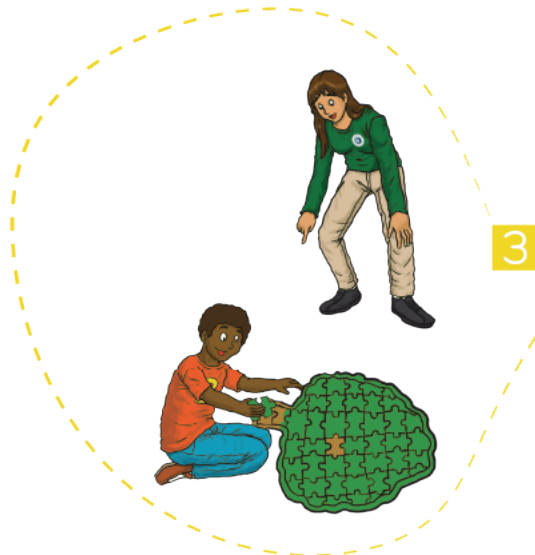
Al bosque le toma muchos años formarse. A cada árbol que lo conforma le ha tomado muchos años crecer y, para ello, se ha enfrentado a períodos de intensas lluvias, sequías, y depredadores, entre otros. Además, deben competir con otros árboles por luz solar, nutrientes y agua.

Con ayuda de tus compañeros deberás completar las piezas del rompecabezas de un hermoso bosque seco tropical. Las fichas deben ser transportadas de un extremo del salón a otro donde podrás armarlo una vez tengas todas las piezas. Recuerda que debes utilizar todo tu ingenio y fortaleza como lo hacen los árboles, para resistir los retos de la vida en el bosque seco tropical.



Paso 1. La clase se divide en dos grupos y cada grupo elegirá un capitán quién será el encargado de transportar las piezas y armar el rompecabezas del árbol. Los miembros del equipo 1 se encargarán de retrasar el paso del capitán del equipo 2 y viceversa, a través de la representación de los desafíos que el árbol debe enfrentar. Tu profesor te enseñará cómo hacerlo.

Paso 2. Por turnos, los capitanes se instalarán en la línea de salida con una pieza del rompecabezas. El profesor leerá el reto que debe enfrentar y el capitán debe evitar que los compañeros lo retrasen y llevar todas las piezas en el menor tiempo posible.



Paso 3. Al final, cuando no queden piezas en la línea de salida, el capitán debe intentar armar el árbol y ganará el equipo que logre completar el desafío en el menor tiempo.

¿Cómo lo hace Fundación Proyecto Titi?

La Fundación Proyecto Titi hace parte de un grupo de organizaciones que han logrado vincular al Proyecto de Restauración de Bosques a muchas familias campesinas y de ganaderos que limitan el uso de ciertas áreas de su finca para que el bosque crezca.

Restaurar bosque es apoyar a la naturaleza para que, las zonas que fueron taladas o sufrieron quemas, se recuperen y con el tiempo se conviertan en bosque para los titíes y para las personas. La restauración del bosque puede ser activa, como, por ejemplo, sembrando árboles nativos, o pasiva que se puede resumir como dejar de usar la tierra para que el bosque crezca sin intervención de las personas.

En ambos casos siempre es necesario monitorear el crecimiento de los árboles, los cambios en la cobertura del suelo y verificar que los animales silvestres estén usando esas zonas, todo esto para hacer los ajustes necesarios y asegurar el éxito del proceso.



¿Cómo lo hago yo?

Tu también puedes apoyar la restauración del bosque y es muy fácil. Comparte con tus compañeros la experiencia de apoyar la restauración del bosque ¿Recuerdas la semilla que plantaste en la unidad 1?

Es momento de que compartas con tus compañeros el resultado de tu esfuerzo y dedicación al cuidar y proteger tu arbolito.

Tómate una foto al lado de tu árbol y compártela con tu profesor o profesora unos días antes de la clase para que te ayude imprimiéndola. Una vez tengas tu foto

deberás elaborar un portarretrato con materiales reciclados y lo puedes decorar como quieras.


No olvides incluir información de tu árbol como por ejemplo su nombre, la especie, la fecha en que lo sembraste y su tamaño actual.



Un día por los tities

Hola, me llamo Anita y vivo en Los Límites, una pequeña y orgullosa comunidad vecina de un bosque maravilloso en donde vive una especie tan costeña y colombiana como tú y como yo, el tití cabeciblanco. No siempre supe esto; para mí ese monito solo era otro animal que veía de vez en cuando cerca de la parcela de mi papá. No tenía idea de lo especial que era y de lo importante que se volvería esta especie para todos nosotros los Limiteros, gracias a la llegada de la Fundación Proyecto Tití a nuestro pueblo. Fundación Proyecto Tití nos enseñó que el tití cabeciblanco es parte de la identidad de ser colombiano y que todos podemos trabajar por su conservación y la de su hogar, el bosque seco tropical.





Conocí a los titíes cuando tenía siete años. Una hermosa familia de titíes llegaba a un arroyo cercano a la parcela de mi papá a comer los frutos de un árbol de Hobo y, después de jugar un rato, se quedaban recostados en las ramas del árbol resguardándose del calor sofocante del medio día. Desde ese día, empecé a visitar todos los días la parcela de mi papá, siempre con la ilusión de ver a aquella familia de titíes.

Una tarde, después de ayudar a mis papás a regar un semillero de ají, vi a un niño lanzando piedras a la familia de titíes ¡No lo podía creer! Empecé a gritar y a correr pidiéndole que se detuviera, pero llegué muy tarde. Él logró tumbar del árbol a uno de los críos de la familia, lo recogió del suelo con su gorra y salió corriendo sin importarle la familia de titíes que muy tristes desde el árbol lo veían alejarse.

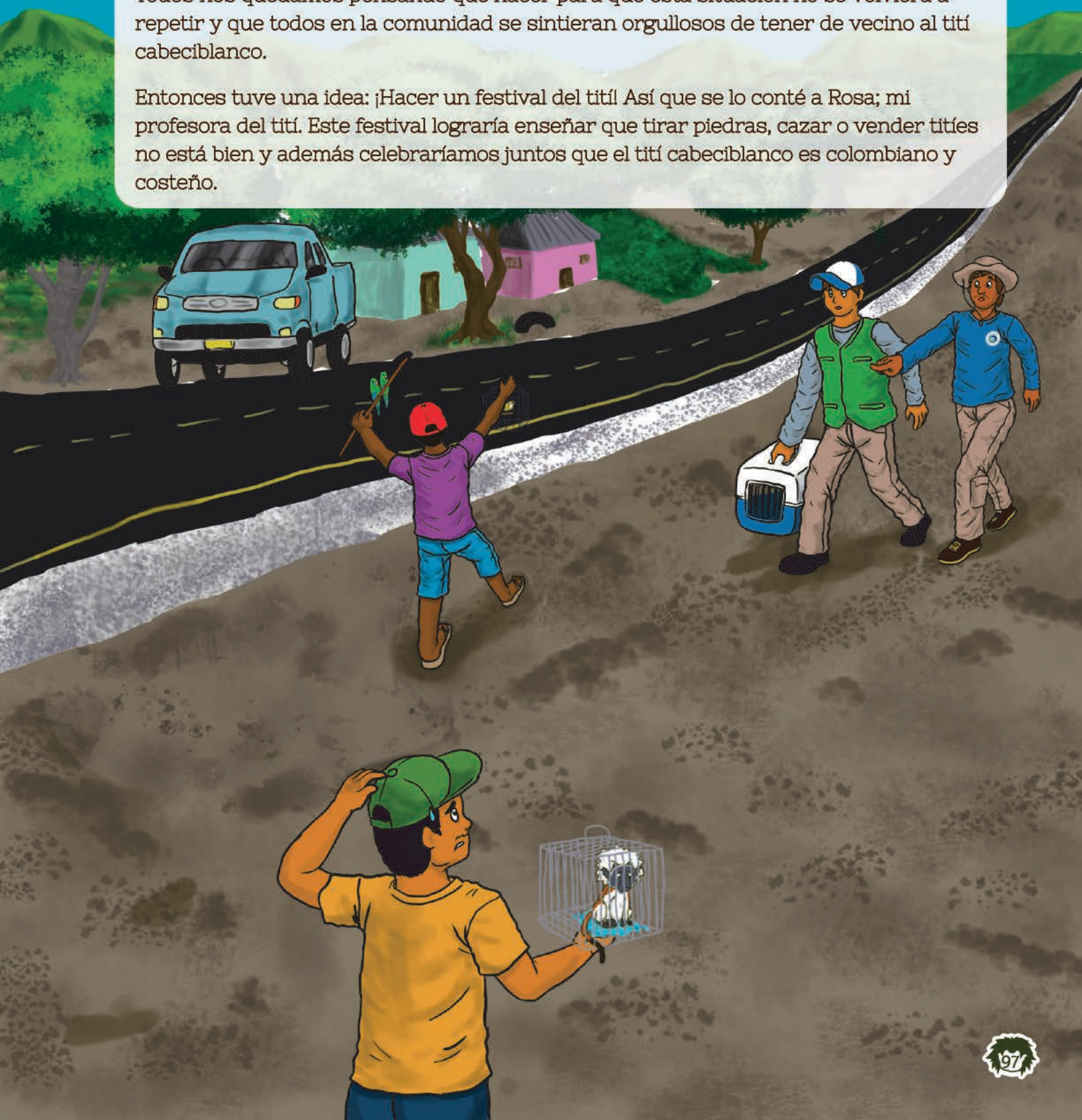
Regresé al rancho muy triste, no podía creer lo que había pasado; pensaba mucho en esa familia de titíes y en cómo me sentiría yo si me alejaban de mi familia. Cuando llegué al rancho le conté todo a mis padres y mientras mi papá me consolaba, mi mamá hizo una llamada telefónica a Luis Soto, un biólogo que trabajaba con Fundación Proyecto Tití estudiando a los titíes en su bosque.



Soto contactó a las autoridades ambientales y días después lograron rescatar a la cría de tití cabeciblanco mientras intentaban venderla en la carretera. Tristemente Soto nos explicó que la cría de tití ya no podría volver con su familia; estaba muy enfermo y era peligroso devolver al bosque a un tití víctima de la caza ilegal, así que se lo llevaron a un centro de rescate para cuidarlo, pero nunca volvería con su familia.

Todos nos quedamos pensando qué hacer para que esta situación no se volviera a repetir y que todos en la comunidad se sintieran orgullosos de tener de vecino al tití cabeciblanco.

Entonces tuve una idea: ¡Hacer un festival del tití! Así que se lo conté a Rosa; mi profesora del tití. Este festival lograría enseñar que tirar piedras, cazar o vender titíes no está bien y además celebraríamos juntos que el tití cabeciblanco es colombiano y costeño.



Es hora de preguntarnos...

1. ¿Crees que los colombianos deben sentirse orgullosos del tití cabeciblanco?
2. ¿Por qué crees que es importante que celebremos el Día del Tití?
3. ¿Por qué es importante transmitir lo que aprendemos del tití cabeciblanco a otras personas?
4. ¿Cómo te imaginas tu propia celebración para el tití y su bosque?
5. ¿Cómo te sientes al transmitir lo que aprendes del tití cabeciblanco?

Celebrando lo nuestro

¿Alguna vez te has preguntado por qué celebramos al tití cabeciblanco? Porque cada una de las actividades de ese día nos recuerdan la importancia de proteger las cosas valiosas que tenemos.

A continuación, encontrarás algunos ejemplos de actividades y concursos que otros estudiantes como tú se han inventado para celebrar y compartir todo el orgullo que sienten por el tití cabeciblanco.

TITÍ ME LLAMO

Toda la comunidad se organiza en grupos para participar en una de las competencias musicales más esperadas. Niños, jóvenes y adultos crean canciones inspiradas en el tití cabeciblanco y en su bosque, cargadas de mensajes positivos e inspiradores que nos motivan a seguir difundiendo el mensaje de que los títes cabeciblancos no son mascotas.



EL REINADO DEL TITÍ

Las niñas más talentosas e inteligentes de nuestra comunidad compiten para llevarse la corona de Reina de los títes. La reina debe saber mucho de títes para enseñarles a otros a protegerlos.

LA COPA TITÍ DE FÚTBOL

Toda la comunidad se organiza en equipos para competir en uno de los deportes que más nos gusta, el fútbol. El esfuerzo y las ganas en el deporte son las que debemos poner también en la conservación del tití y de los bosques en los que habita.



Celebrando lo nuestro

Piensa en todo lo que podemos lograr si más gente participa. Los bailes, el reinado, ser cantante... todo se convierte en un recuerdo duradero de lo que el tití y el bosque seco tropical significan para nuestra comunidad. Cada año hay muchas actividades nuevas, pero algunas ya se vuelven tradicionales.

DISFRACES Y VESTIDOS RECICLADOS

Este concurso premia la creatividad de los participantes, pero también su sentido de protección, pues deben realizar sus disfraces o vestidos con materiales reciclados o reutilizados.



COMIDA TÍPICA

¡¡No hay festival que se respete sin buena comida! En el Día del Tití toda la comunidad celebra también las delicias de nuestra comida típica: Sancochos, fritos y claro ¡Arepas de huevo! El tití es tan nuestro como las arepas de huevo.

Titi-Reto



¡Vamos! Participa con todo tu entusiasmo en este divertido juego y demuestra lo orgulloso que te sientes de ser colombiano, como nuestra especie favorita, el tití cabeciblanco, que es tan nuestro como todo lo que encontrarás en este Titi-reto.

El juego consta de una tela que tiene dibujados círculos de varios colores; dentro de cada círculo encontrarás ilustraciones de personajes, especies de fauna y flora, y platos típicos, 100% colombianos. Consta también de un círculo con manecillas que al hacerlas girar te indicará dónde colocar tus manos y pies. Por ejemplo, la ruleta te podrá indicar: Coloca tu pie derecho dentro de un animal silvestre y coloca tu mano izquierda en un plato típico, y así.

Perderá el jugador que se caiga primero. Pueden participar hasta 4 personas en el tablero. Diviértete reconociendo algunos elementos culturales y de nuestra biodiversidad que son tan nuestros como lo es el tití cabeciblanco.

¡Acepta el reto y pon a prueba tu flexibilidad!

Pequeños cambios para salvar a los tities



¿Cómo lo hace Fundación Proyecto Titi?

Hablamos a diferentes audiencias nacionales e internacionales; esta labor de divulgación es clave para que todos conozcan sobre el tití, sobre su bosque, y sobre sus amenazas, para que sumemos cada día más personas que apoyen nuestra labor de conservación. Además queremos lograr que todos nos sintamos muy orgullosos y afortunados de tener a este tesoro natural sólo en Colombia.



¿Cómo lo hago yo?

Comparte todo lo que has aprendido y lo orgulloso que te sientes del tití cabeciblanco. Tu familia y amigos serán la mejor audiencia. Todos disfrutamos de un show de títeres y siempre es mejor aprender mientras nos divertimos.

Necesitarás de toda tu creatividad: una media vieja, algo de papel y unas tijeras serán suficientes para crear tu propia versión del tití cabeciblanco:

1



Reúne tus materiales y asegúrate de recortar en papel dos círculos pequeños que harán las veces de ojos, un óvalo que será el hocico, dos melenas alargadas en papel blanco que te servirán para pegar a los lados como la melena del tití cabeciblanco, y una tira larga de papel pintado o coloreado de marrón que te servirá de cola.

2



Con las figuras recortadas y algo de goma, empieza a ponerlas en su lugar. Ayúdate metiendo la mano dentro de la media y pegando, con ayuda de la otra mano, los ojos y el hocico.



Pega a la media, que hará las veces de cuerpo, las piezas de la melena. Ponlas alrededor de la cabeza del tití y asegúrate de que queden bien pegadas.

Con un marcador o con pintura marrón colorea o pinta el lomo y la cola del tití cabeciblanco. Pega la tira larga de papel al final de la media y ¡listo! Tienes todo listo para armar con tus amigos y familia tu propia obra de títeres.

3



4



La misión de la Fundación Proyecto Tití es promover la conservación a largo plazo del tití cabeciblanco (**Saguinus oedipus**), un pequeño primate que sólo habita en los bosques tropicales de la costa Caribe colombiana y que se encuentra en peligro crítico de extinción a causa de la dramática deforestación de los bosques en los que habita, así como de su caza para el comercio ilegal de especies silvestres como mascotas.

La Fundación Proyecto Tití desarrolla su misión a través de programas de investigación científica, protección y restauración de bosques, desarrollo comunitario y educación ambiental.

Fundación Proyecto Tití
Calle 77 # 65-37 Local 208
Barranquilla, Colombia
Telefono: +57 (5) 309-1270
info@proyectotiti.com
www.proyectotiti.com



@proyectotiti

Con el apoyo de:



Disney
CONSERVATION
FUND



WCN

Wildlife Conservation Network

Gracias a las demás organizaciones y personas que apoyan nuestros programas de educación ambiental en favor del tití cabeciblanco y de los bosques que son su hogar.

¡Conóceles aquí!

